

INTRODUCCIÓN

De conformidad con lo establecido en los artículos 1, 47, 52 y 53 de la Ley de Contabilidad Gubernamental, se emite el presente documento de la información financiera, presupuestaria, programática y contable, determinada de los registros y operaciones de éste Ente Público, del período comprendido del 1° de Enero al 31 de Diciembre de 2021.

El presupuesto autorizado al Tribunal Electoral en la Ley de Egresos del Estado Libre y Soberano de Durango para el ejercicio 2021 fue de \$ 41'545,840.00. Por adecuaciones al presupuesto se tuvo una reducción al mismo por 29,736.00 pesos quedando finalmente un presupuesto por 41'516,104.00

El 11 de Septiembre la Dra. Alanís Herrera María Magdalena fue electa magistrada presidenta por unanimidad, sustituyendo al magistrado Mtro. Javier Mier Mier. Posteriormente la Dra. en mención termina su cargo como magistrada por un periodo de 5 años el día 08 de Diciembre de 2020, dejando la vacante para presidente.

El día 10 de Diciembre la M.D.E. Blanca Yadira Maldonado Ayala es designada por el senado de la república para ocupar el cargo como magistrada y electa como magistrada presidenta el día 14 de Diciembre del 2020.

La Secretaría Administrativa, como una de las áreas de apoyo de la Comisión de Administración y dentro de sus facultades, es la encargada de proporcionar todos los servicios, recursos materiales, financieros, humanos y soporte técnico que requieren todo el personal y que son necesarios para la correcta operación de las actividades de las diferentes áreas del Tribunal Electoral, vigilando y controlando ante todo la eficiencia, disciplina y austeridad en el gasto.

Estado de Actividades
Del 1 de Octubre al 31 de Diciembre de 2021 y 2020
(Pesos)
TRIBUNAL ELECTORAL DEL ESTADO DE DURANGO

Concepto	2021	2020
INGRESOS Y OTROS BENEFICIOS		
Ingresos de Gestión	940,545.64	1,302,853.41
Impuestos	0.00	0.00
Cuotas y Aportaciones de Seguridad Social	0.00	0.00
Contribuciones de Mejoras	0.00	0.00
Derechos	0.00	0.00
Productos	940,545.64	1,302,853.41
Aprovechamientos	0.00	0.00
Ingresos por Venta de Bienes y Prestación de Servicios	0.00	0.00
Participaciones, Aportaciones, Convenios, Incentivos Derivados de la Colaboración Fiscal, Fondos Distintos de Aportaciones, Transferencias, Asignaciones, Subsidios y Subvenciones, y Pensiones y Jubilaciones	41,516,104.00	39,083,342.00
Participaciones, Aportaciones, Convenios, Incentivos Derivados de la Colaboración Fiscal y Fondos Distintos de Aportaciones	0.00	0.00
Transferencias, Asignaciones, Subsidios y Subvenciones, y	41,516,104.00	39,083,342.00
Otros Ingresos y Beneficios	0.00	0.00
Ingresos Financieros	0.00	0.00
Incremento por Variación de Inventarios	0.00	0.00
Disminución del Exceso de Estimaciones por Pérdida o	0.00	0.00
Disminución del Exceso de Provisiones	0.00	0.00
Otros Ingresos y Beneficios Varios	0.00	0.00
Total de Ingresos y Otros Beneficios	42,456,649.64	40,386,195.41
GASTOS Y OTRAS PÉRDIDAS		
Gastos de Funcionamiento	40,444,947.38	34,735,726.65
Servicios Personales	36,329,076.95	31,177,255.12
Materiales y Suministros	897,183.78	536,870.09
Servicios Generales	3,218,686.65	2,961,601.44
Transferencias, Asignaciones, Subsidios y Otras Ayudas	0.00	0.00
Transferencias Internas y Asignaciones al Sector Público	0.00	0.00
Transferencias al Resto del Sector Público	0.00	0.00
Subsidios y Subvenciones	0.00	0.00
Ayudas Sociales	0.00	0.00
Pensiones y Jubilaciones	0.00	0.00
Transferencias a Fideicomisos, Mandatos y Contratos Análogos	0.00	0.00
Transferencias a la Seguridad Social	0.00	0.00
Donativos	0.00	0.00
Transferencias al Exterior	0.00	0.00
Participaciones y Aportaciones	0.00	0.00
Participaciones	0.00	0.00
Aportaciones	0.00	0.00
Convenios	0.00	0.00
Intereses, Comisiones y Otros Gastos de la Deuda Pública	0.00	0.00
Intereses de la Deuda Pública	0.00	0.00
Comisiones de la Deuda Pública	0.00	0.00
Gastos de la Deuda Pública	0.00	0.00
Costo por Coberturas	0.00	0.00
Apoyos Financieros	0.00	0.00
Otros Gastos y Pérdidas Extraordinarias	590,548.56	320,685.45
Estimaciones, Depreciaciones, Deterioros, Obsolescencia y	590,548.56	320,685.45
Provisiones	0.00	0.00
Disminución de Inventarios	0.00	0.00
Aumento por Insuficiencia de Estimaciones por Pérdida o	0.00	0.00
Aumento por Insuficiencia de Provisiones	0.00	0.00
Otros Gastos	0.00	0.00
Inversión Pública	0.00	0.00
Inversión Pública no Capitalizable	0.00	0.00
Total de Gastos y Otras Pérdidas	41,035,495.94	35,056,412.10
Resultados del Ejercicio (Ahorro/Desahorro)	1,421,153.70	5,329,783.31

Bajo protesta de decir verdad declaramos que los Estados Financieros y sus Notas son razonablemente correctos y responsabilidad del

M.D.E. BLANCA YADIRA MALDONADO AYALA
 MAGISTRADA PRESIDENTA

L.A. LUIS SANTOS GONZALEZ RIVERO
 SECRETARÍA ADMINISTRATIVA

CUENTA PÚBLICA CUARTO TRIMESTRE 2021
Estado de Actividades
Del 1 de Octubre al 31 de Diciembre de 2021 y 2020
(Pesos)

TRIBUNAL ELECTORAL DEL ESTADO DE DURANGO		CUARTO TRIMESTRE CUARTO TRIMESTRE		DICIEMBRE	
Ente Público:		2021	2020	2021	2020
INGRESOS Y OTROS BENEFICIOS					
Ingresos de la Gestión					
Impuestos	540,545.64	1,302,893.41	0.00	40,444,547.38	34,735,726.65
Cuentas y aportaciones de seguridad social	0.00	0.00	0.00	38,325,072.55	31,177,235.12
Contribuciones de Mejoras	0.00	0.00	0.00	857,183.78	595,870.89
Derechos	0.00	0.00	0.00	3,216,496.65	2,961,801.44
Productos de Tipo Corriente	340,545.64	1,302,893.41	0.00	0.00	0.00
Aprovechamientos de Tipo Corriente	0.00	0.00	0.00	0.00	0.00
Ingresos por Venta de Bienes y Servicios	0.00	0.00	0.00	0.00	0.00
Ingresos no comprendidos en las Fracciones de la Ley de Ingresos Causados en Ejecución Fiscales	0.00	0.00	0.00	0.00	0.00
Anulaciones Pendientes de Liquidación o Pago	0.00	0.00	0.00	0.00	0.00
Participaciones, Aportaciones, Transferencias, Asignaciones, Subsidios y Otras Ayudas	41,516,104.00	39,083,342.00	0.00	0.00	0.00
Participaciones y Aportaciones	0.00	0.00	0.00	0.00	0.00
Transferencias, Asignaciones, Subsidios y Otras Ayudas	41,516,104.00	39,083,342.00	0.00	0.00	0.00
Otros Ingresos y Beneficios	0.00	0.00	0.00	0.00	0.00
Ingresos Financieros	0.00	0.00	0.00	0.00	0.00
Incremento por Valoración de Inventarios	0.00	0.00	0.00	0.00	0.00
Disminución del Exceso de Estimaciones por Pérdida o Deterioro y Obsolescencia	0.00	0.00	0.00	0.00	0.00
Disminución del Exceso de Provisiones	0.00	0.00	0.00	0.00	0.00
Otros Ingresos y Beneficios Varios	0.00	0.00	0.00	0.00	0.00
Total de Ingresos y Otros Beneficios	42,456,649.64	40,386,195.41	0.00	590,548.56	320,685.45
GASTOS Y OTRAS PÉRDIDAS					
Gastos de Funcionamiento					
Servicios Personales	0.00	0.00	0.00	0.00	0.00
Material y Suministros	0.00	0.00	0.00	0.00	0.00
Servicios Generales	0.00	0.00	0.00	0.00	0.00
Transferencias, Asignaciones, Subsidios y Otras Ayudas	0.00	0.00	0.00	0.00	0.00
Transferencias Internas y Asignaciones al Sector Público	0.00	0.00	0.00	0.00	0.00
Transferencias al Resto del Sector Público	0.00	0.00	0.00	0.00	0.00
Subsidios y Subvenciones	0.00	0.00	0.00	0.00	0.00
Ayudas Sociales	0.00	0.00	0.00	0.00	0.00
Pensiones y Jubilaciones	0.00	0.00	0.00	0.00	0.00
Transferencias a Edecatistas, Banderas y Contratos Análogos	0.00	0.00	0.00	0.00	0.00
Transferencias a la Seguridad Social	0.00	0.00	0.00	0.00	0.00
Beneficios	0.00	0.00	0.00	0.00	0.00
Transferencias al Exterior	0.00	0.00	0.00	0.00	0.00
Participaciones y Aportaciones	0.00	0.00	0.00	0.00	0.00
Participaciones	0.00	0.00	0.00	0.00	0.00
Aportaciones	0.00	0.00	0.00	0.00	0.00
Comisión	0.00	0.00	0.00	0.00	0.00
Intereses, Comisiones y Otros Gastos de la Deuda Pública	0.00	0.00	0.00	0.00	0.00
Intereses de la Deuda Pública	0.00	0.00	0.00	0.00	0.00
Comisiones de la Deuda Pública	0.00	0.00	0.00	0.00	0.00
Gastos de la Deuda Pública	0.00	0.00	0.00	0.00	0.00
Costo por Colekturas	0.00	0.00	0.00	0.00	0.00
Ayudas Financieras	0.00	0.00	0.00	0.00	0.00
Otros Gastos y Pérdidas Extraordinarias	590,548.56	40,386,195.41	0.00	320,685.45	0.00
Estimaciones, Improbabilidades, Incertidumbres, Obsolescencia y Amortizaciones	590,548.56	40,386,195.41	0.00	320,685.45	0.00
Provisiones	0.00	0.00	0.00	0.00	0.00
Disminución de Inventarios	0.00	0.00	0.00	0.00	0.00
Aumento por Insuficiencia de Estimaciones por Pérdida o Deterioro y Obsolescencia	0.00	0.00	0.00	0.00	0.00
Aumento por Insuficiencia de Provisiones	0.00	0.00	0.00	0.00	0.00
Otros Gastos	0.00	0.00	0.00	0.00	0.00
Inversión Pública	0.00	0.00	0.00	0.00	0.00
Inversión Pública no Capitalizable	0.00	0.00	0.00	0.00	0.00
Total de Gastos y Otras Pérdidas	41,036,495.94	40,386,195.41	0.00	320,685.45	0.00
Resultados del Ejercicio (Ahorro/Desahorro)	1,420,153.70	1,420,153.70	0.00	279,863.11	320,685.45

Bajo protesta de decir verdad declaro que los Estados Financieros y sus Notas son razonablemente correctos y responsabilidad del emisor

L. A. LUIS RAMÍREZ GARCÍA RIVERA
SECRETARIO ADMINISTRATIVO

L. A. LUIS RAMÍREZ GARCÍA RIVERA
SECRETARIO ADMINISTRATIVO

CUENTA PÚBLICA CUARTO TRIMESTRE 2021
Estado de Situación Financiera
Del 1 de Octubre al 31 de Diciembre de 2021 y 2020
(Pesos)

FRANCIAL SECTORIAL DEL ESTADO DE BUENOS AIRES

Ente Público:

CUARTO TRIMESTRE DEL CUARTO BIENIO FINANCIERO

CUARTO TRIMESTRE DEL CUARTO BIENIO FINANCIERO

ACTIVO		PASIVO	
Activo Circulante		Pasivo Circulante	
Efectivo y Equivalentes	19,343,502.27	Cuentas por Pagar a Corto Plazo	2,347,471.62
Derechos a Recibir Efectivo o Equivalentes	4,295.44	Documentos por Pagar a Corto Plazo	0.00
Derechos a Recibir Bienes o Servicios	0.00	Posición a Corto Plazo de la Red Pública a Largo Plazo	0.00
Inventarios	0.00	Títulos y Valores a Corto Plazo	0.00
Ahorros	0.00	Bonos Bifideles a Corto Plazo	0.00
Estimación por Pérdidas o Deterioro de Activos Circulantes	0.00	Fondos y Bienes de Terceros en Garantía y/o	0.00
Otros Activos Circulantes	0.00	Administración a Corto Plazo	0.00
Total de Activos Circulantes	19,348,497.71	Provisiones a Corto Plazo	0.00
		Otros Pasivos a Corto Plazo	0.00
		Total de Pasivos Circulantes	2,347,471.62
Activo No Circulante		Pasivo No Circulante	
Inversiones Financieras a Largo Plazo	0.00	Cuentas por Pagar a Largo Plazo	0.00
Derechos a Recibir Efectivo o Equivalentes a Largo Plazo	80,000.00	Documentos por Pagar a Largo Plazo	0.00
Bienes Inmuebles, Infraestructura y Construcciones en Proceso	0.00	Redes Públicas a Largo Plazo	0.00
Bienes Muebles	7,764,019.03	Bonos y Valores a Largo Plazo	0.00
Activos Intangibles	54,434.09	Fondos y Bienes de Terceros en Garantía y/o en	0.00
In depreciación, deterioro y amortización acumulada de Bienes	-3,908,074.33	Administración a Largo Plazo	0.00
Activos Bifideles	0.00	Provisiones a Largo Plazo	0.00
Estimación por Pérdidas o Deterioro de Activos no Circulantes	0.00	Total de Pasivos No Circulantes	0.00
Otros Activos no Circulantes	0.00	Total del Pasivo	2,347,471.62
Total de Activos No Circulantes	4,091,683.52	HACIENDA PÚBLICA/ PATRIMONIO	
Total del Activo	23,440,181.23	Hacienda Pública/Patrimonio Contribuido	4,500,925.75
		Aportaciones	0.00
		Donaciones de Capital	0.00
		Actualización de la Hacienda Pública / Patrimonio	4,500,925.75
		Hacienda Pública/Patrimonio Generado	16,591,777.86
		Resultado del Ejercicio (Ahorro / Desahorro)	1,421,451.70
		Resultados de Ejercicios Anteriores	15,170,326.16
		Reservas	0.00
		Rectificaciones de Resultados de Ejercicios Anteriores	0.00
		Exceso o Transfuerza en la Actualización de la Hacienda Pública/Patrimonio	0.00
		Resultado por Fideicomiso Noletaria	0.00
		Resultado por Fideicomiso de Activos no Monetarios	0.00
		Total Hacienda Pública/ Patrimonio	21,092,703.61
		Total del Pasivo y Hacienda Pública / Patrimonio	23,440,181.23

Bajo protesta de decir verdad declaramos que los Estados Financieros y sus datos son razonablemente correctos y responsabilizamos del mismo

M.D.E. - BLANCA VIGNOLA MALDONADO AVILA
MAGISTRADA PRESIDENTA

L.A. LUIS SANTOS GONZALEZ RIVERO
SECRETARIO ADMINISTRATIVO

CUENTA PÚBLICA CUARTO TRIMESTRE 2021
 Estado de Variación en la Hacienda Pública
 Del 1 de Octubre al 31 de Diciembre de 2021 y 2020
 (pesos)

TRIBUNAL ELECTORAL DEL ESTADO DE DURANGO

Ente Público:	Exceso o Insuficiencia en la Actualización de la Hacienda Pública	Exceso o Insuficiencia en la Actualización de la Hacienda Pública
Hacienda Pública / Patrimonio Contribuido Neto de Septiembre de 2020	2,227,590.50	2,227,590.50
Aportaciones	0.00	0.00
Donaciones de Capital	0.00	0.00
Actualización de la Hacienda Pública/ Patrimonio	2,227,590.50	2,227,590.50
Hacienda Pública / Patrimonio Generado Neto de Septiembre de 2020	0.00	0.00
Resultados del Ejercicio (Ahorro/Desahorro)	0.00	0.00
Resultados de Ejercicios Anteriores	0.00	0.00
Revalúos	0.00	0.00
Reservas	0.00	0.00
Rectificaciones de Resultados de Ejercicios Anteriores	0.00	0.00
Exceso o Insuficiencia en la Actualización de la Hacienda Pública / Patrimonio Neto de Septiembre de 2020	0.00	0.00
Resultado por Posición Monetaria	0.00	0.00
Resultado por Tenencia de Activos no Monetarios	0.00	0.00
Hacienda Pública/ Patrimonio Neto Final Septiembre 2020	2,227,590.50	2,227,590.50
Hacienda Pública / Patrimonio Contribuido Neto de Septiembre de 2021	2,273,335.25	2,273,335.25
Aportaciones	0.00	0.00
Donaciones de Capital	0.00	0.00
Actualización de la Hacienda Pública/ Patrimonio	2,273,335.25	2,273,335.25
Variaciones de la Hacienda Pública / Patrimonio Generado Neto de Septiembre de 2021	0.00	-852,181.55
Resultados del Ejercicio (Ahorro/Desahorro)	0.00	0.00
Resultados de Ejercicios Anteriores	0.00	0.00
Revalúos	0.00	0.00
Reservas	0.00	0.00
Rectificaciones de Resultados de Ejercicios Anteriores	0.00	0.00
Cambios en el Exceso o Insuficiencia en la Actualización de la Hacienda Pública / Patrimonio Neto de Septiembre de 2021	0.00	0.00
Resultado por Posición Monetaria	0.00	0.00
Resultado por Tenencia de Activos no Monetarios	0.00	0.00
Hacienda Pública / Patrimonio Neto Final de Septiembre de 2021	4,500,925.75	21,092,703.61

Bajo protesta de decir verdad declaramos que los Estados Financieros y sus Notas son razonablemente correctos y responsabilidad del emisor.

M.D.E. BLANCA ANNA MARCELO AVILA
 MAGISTRADA PRESIDENTE

L.A. LUIS SAMAN GONZALEZ RIVERO
 SECRETARIO ADMINISTRATIVO

CUENTA PÚBLICA CUARTO TRIMESTRE 2021
Estado de Cambios en la Situación Financiera
Del 1 de Octubre al 31 de Diciembre de 2021 y 2020
(Pesos)

TRIBUNAL ELECTORAL DEL ESTADO DE DURANGO

Ente Público:

	2021	2020		2021	2020
ACTIVO	590,548.56	1,759,254.37	PASIVO	0.00	252,447.89
Activo Circulante	0.00	1,657,948.04	Activo Circulante	0.00	252,447.89
Efectivo y Equivalentes	0.00	1,653,067.10	Cuentas por Pagar a Corto Plazo	0.00	0.00
Derechos a Recibir Efectivo o Equivalentes	0.00	4,866.94	Documentos por Pagar a Corto Plazo	0.00	0.00
Derechos a Recibir Bienes o Servicios	0.00	0.00	Porción a Corto Plazo de la Deuda Pública a Largo Plazo	0.00	0.00
Inventarios	0.00	0.00	Títulos y Valores a Corto Plazo	0.00	0.00
Almacenes	0.00	0.00	Pasivos diferidos a Corto Plazo	0.00	0.00
Estimación por Pérdida o Deterioro de Activos Circulantes	0.00	0.00	Fondos y Bienes de Terceros en Garantía y/o	0.00	0.00
Otros Activos Circulantes	0.00	0.00	Administración a Corto Plazo	0.00	0.00
			Provisiones a Corto Plazo	0.00	0.00
Activo No Circulante	590,548.56	101,306.33	Pasivo No Circulante	0.00	0.00
Inversiones Financieras a Largo Plazo	0.00	0.00	Cuentas por Pagar a Largo Plazo	0.00	0.00
Derechos a Recibir Efectivo o Equivalentes a Largo Plazo	0.00	0.00	Documentos por Pagar a Largo Plazo	0.00	0.00
Bienes Inmuebles, Infraestructura y Construcciones en Proceso	0.00	0.00	Deuda Pública a Largo Plazo	0.00	0.00
Bienes Muebles	0.00	99,310.33	Pasivos diferidos a Largo Plazo	0.00	0.00
Activos Intangibles	0.00	1,946.00	Fondos y Bienes de Terceros en Garantía y/o en	0.00	0.00
Depreciación, Deterioro y Amortización Acumulada de Bienes	590,548.56	0.00	Administración a Largo Plazo	0.00	0.00
Activos diferidos	0.00	0.00	Provisiones a Largo Plazo	0.00	0.00
Estimación por Pérdida o Deterioro de Activos no Circulantes	0.00	0.00	HACIENDA PÚBLICA/ PATRIMONIO	5,329,783.31	3,908,629.61
Otros Activos no Circulantes	0.00	0.00	Hacienda Pública/Patrimonio Contribuido	2,273,335.25	0.00
			Aportaciones	0.00	0.00
			Donaciones de Capital	0.00	0.00
			Actualización de la Hacienda Pública / Patrimonio	2,273,335.25	0.00
			Hacienda Pública/Patrimonio Generado	3,056,448.06	3,908,629.61
			Resultados del Ejercicio (Ahorro / Resaborno)	0.00	3,808,629.61
			Resultados de Ejercicios Anteriores	3,056,448.06	0.00
			Resalvos	0.00	0.00
			Reservas	0.00	0.00
			Rectificaciones de Resultados de Ejercicios Anteriores	0.00	0.00
			Exceso o Insuficiencia en la Actualización de la	0.00	0.00
			Hacienda Pública/Patrimonio	0.00	0.00
			Resultado por Posición Monetaria	0.00	0.00
			Resultado por Tenencia de Activos no Monetarios	0.00	0.00

Bajo protesta de decir verdad declaramos que los Estados Financieros y sus Notas son razonablemente correctos y responsabilidad del emisor


R.D.E. BLANCA JADÓN ROSASADO AYVA
 MAESTRA EN ADMINISTRACIÓN

L.A. LOIS SAITO GONZALEZ RIVERO
 SECRETARÍA ADMINISTRATIVA

CUENTA PÚBLICA CUARTO TRIMESTRE 2021
Estado Analítico del Activo
Del 1 de Enero de 2021 al 31 de Diciembre de 2021
(Pesos)

TRIBUNAL ELECTORAL DEL ESTADO DE DURANGO

Ente Público:	2021	2020	2019	2018	2017	2016	2015	2014	2013	2012	2011	2010	2009	2008	2007	2006	2005	2004	2003	2002	2001	2000	1999	1998	1997	1996	1995	1994	1993	1992	1991	1990	1989	1988	1987	1986	1985	1984	1983	1982	1981	1980	1979	1978	1977	1976	1975	1974	1973	1972	1971	1970	1969	1968	1967	1966	1965	1964	1963	1962	1961	1960	1959	1958	1957	1956	1955	1954	1953	1952	1951	1950	1949	1948	1947	1946	1945	1944	1943	1942	1941	1940	1939	1938	1937	1936	1935	1934	1933	1932	1931	1930	1929	1928	1927	1926	1925	1924	1923	1922	1921	1920	1919	1918	1917	1916	1915	1914	1913	1912	1911	1910	1909	1908	1907	1906	1905	1904	1903	1902	1901	1900	1899	1898	1897	1896	1895	1894	1893	1892	1891	1890	1889	1888	1887	1886	1885	1884	1883	1882	1881	1880	1879	1878	1877	1876	1875	1874	1873	1872	1871	1870	1869	1868	1867	1866	1865	1864	1863	1862	1861	1860	1859	1858	1857	1856	1855	1854	1853	1852	1851	1850	1849	1848	1847	1846	1845	1844	1843	1842	1841	1840	1839	1838	1837	1836	1835	1834	1833	1832	1831	1830	1829	1828	1827	1826	1825	1824	1823	1822	1821	1820	1819	1818	1817	1816	1815	1814	1813	1812	1811	1810	1809	1808	1807	1806	1805	1804	1803	1802	1801	1800	1799	1798	1797	1796	1795	1794	1793	1792	1791	1790	1789	1788	1787	1786	1785	1784	1783	1782	1781	1780	1779	1778	1777	1776	1775	1774	1773	1772	1771	1770	1769	1768	1767	1766	1765	1764	1763	1762	1761	1760	1759	1758	1757	1756	1755	1754	1753	1752	1751	1750	1749	1748	1747	1746	1745	1744	1743	1742	1741	1740	1739	1738	1737	1736	1735	1734	1733	1732	1731	1730	1729	1728	1727	1726	1725	1724	1723	1722	1721	1720	1719	1718	1717	1716	1715	1714	1713	1712	1711	1710	1709	1708	1707	1706	1705	1704	1703	1702	1701	1700	1699	1698	1697	1696	1695	1694	1693	1692	1691	1690	1689	1688	1687	1686	1685	1684	1683	1682	1681	1680	1679	1678	1677	1676	1675	1674	1673	1672	1671	1670	1669	1668	1667	1666	1665	1664	1663	1662	1661	1660	1659	1658	1657	1656	1655	1654	1653	1652	1651	1650	1649	1648	1647	1646	1645	1644	1643	1642	1641	1640	1639	1638	1637	1636	1635	1634	1633	1632	1631	1630	1629	1628	1627	1626	1625	1624	1623	1622	1621	1620	1619	1618	1617	1616	1615	1614	1613	1612	1611	1610	1609	1608	1607	1606	1605	1604	1603	1602	1601	1600	1599	1598	1597	1596	1595	1594	1593	1592	1591	1590	1589	1588	1587	1586	1585	1584	1583	1582	1581	1580	1579	1578	1577	1576	1575	1574	1573	1572	1571	1570	1569	1568	1567	1566	1565	1564	1563	1562	1561	1560	1559	1558	1557	1556	1555	1554	1553	1552	1551	1550	1549	1548	1547	1546	1545	1544	1543	1542	1541	1540	1539	1538	1537	1536	1535	1534	1533	1532	1531	1530	1529	1528	1527	1526	1525	1524	1523	1522	1521	1520	1519	1518	1517	1516	1515	1514	1513	1512	1511	1510	1509	1508	1507	1506	1505	1504	1503	1502	1501	1500	1499	1498	1497	1496	1495	1494	1493	1492	1491	1490	1489	1488	1487	1486	1485	1484	1483	1482	1481	1480	1479	1478	1477	1476	1475	1474	1473	1472	1471	1470	1469	1468	1467	1466	1465	1464	1463	1462	1461	1460	1459	1458	1457	1456	1455	1454	1453	1452	1451	1450	1449	1448	1447	1446	1445	1444	1443	1442	1441	1440	1439	1438	1437	1436	1435	1434	1433	1432	1431	1430	1429	1428	1427	1426	1425	1424	1423	1422	1421	1420	1419	1418	1417	1416	1415	1414	1413	1412	1411	1410	1409	1408	1407	1406	1405	1404	1403	1402	1401	1400	1399	1398	1397	1396	1395	1394	1393	1392	1391	1390	1389	1388	1387	1386	1385	1384	1383	1382	1381	1380	1379	1378	1377	1376	1375	1374	1373	1372	1371	1370	1369	1368	1367	1366	1365	1364	1363	1362	1361	1360	1359	1358	1357	1356	1355	1354	1353	1352	1351	1350	1349	1348	1347	1346	1345	1344	1343	1342	1341	1340	1339	1338	1337	1336	1335	1334	1333	1332	1331	1330	1329	1328	1327	1326	1325	1324	1323	1322	1321	1320	1319	1318	1317	1316	1315	1314	1313	1312	1311	1310	1309	1308	1307	1306	1305	1304	1303	1302	1301	1300	1299	1298	1297	1296	1295	1294	1293	1292	1291	1290	1289	1288	1287	1286	1285	1284	1283	1282	1281	1280	1279	1278	1277	1276	1275	1274	1273	1272	1271	1270	1269	1268	1267	1266	1265	1264	1263
---------------	------	------	------	------	------	------	------	------	------	------	------	------	------	------	------	------	------	------	------	------	------	------	------	------	------	------	------	------	------	------	------	------	------	------	------	------	------	------	------	------	------	------	------	------	------	------	------	------	------	------	------	------	------	------	------	------	------	------	------	------	------	------	------	------	------	------	------	------	------	------	------	------	------	------	------	------	------	------	------	------	------	------	------	------	------	------	------	------	------	------	------	------	------	------	------	------	------	------	------	------	------	------	------	------	------	------	------	------	------	------	------	------	------	------	------	------	------	------	------	------	------	------	------	------	------	------	------	------	------	------	------	------	------	------	------	------	------	------	------	------	------	------	------	------	------	------	------	------	------	------	------	------	------	------	------	------	------	------	------	------	------	------	------	------	------	------	------	------	------	------	------	------	------	------	------	------	------	------	------	------	------	------	------	------	------	------	------	------	------	------	------	------	------	------	------	------	------	------	------	------	------	------	------	------	------	------	------	------	------	------	------	------	------	------	------	------	------	------	------	------	------	------	------	------	------	------	------	------	------	------	------	------	------	------	------	------	------	------	------	------	------	------	------	------	------	------	------	------	------	------	------	------	------	------	------	------	------	------	------	------	------	------	------	------	------	------	------	------	------	------	------	------	------	------	------	------	------	------	------	------	------	------	------	------	------	------	------	------	------	------	------	------	------	------	------	------	------	------	------	------	------	------	------	------	------	------	------	------	------	------	------	------	------	------	------	------	------	------	------	------	------	------	------	------	------	------	------	------	------	------	------	------	------	------	------	------	------	------	------	------	------	------	------	------	------	------	------	------	------	------	------	------	------	------	------	------	------	------	------	------	------	------	------	------	------	------	------	------	------	------	------	------	------	------	------	------	------	------	------	------	------	------	------	------	------	------	------	------	------	------	------	------	------	------	------	------	------	------	------	------	------	------	------	------	------	------	------	------	------	------	------	------	------	------	------	------	------	------	------	------	------	------	------	------	------	------	------	------	------	------	------	------	------	------	------	------	------	------	------	------	------	------	------	------	------	------	------	------	------	------	------	------	------	------	------	------	------	------	------	------	------	------	------	------	------	------	------	------	------	------	------	------	------	------	------	------	------	------	------	------	------	------	------	------	------	------	------	------	------	------	------	------	------	------	------	------	------	------	------	------	------	------	------	------	------	------	------	------	------	------	------	------	------	------	------	------	------	------	------	------	------	------	------	------	------	------	------	------	------	------	------	------	------	------	------	------	------	------	------	------	------	------	------	------	------	------	------	------	------	------	------	------	------	------	------	------	------	------	------	------	------	------	------	------	------	------	------	------	------	------	------	------	------	------	------	------	------	------	------	------	------	------	------	------	------	------	------	------	------	------	------	------	------	------	------	------	------	------	------	------	------	------	------	------	------	------	------	------	------	------	------	------	------	------	------	------	------	------	------	------	------	------	------	------	------	------	------	------	------	------	------	------	------	------	------	------	------	------	------	------	------	------	------	------	------	------	------	------	------	------	------	------	------	------	------	------	------	------	------	------	------	------	------	------	------	------	------	------	------	------	------	------	------	------	------	------	------	------	------	------	------	------	------	------	------	------	------	------	------	------	------	------	------	------	------	------	------	------	------	------	------	------	------	------	------	------	------	------	------	------	------	------	------	------	------	------	------	------	------	------	------	------	------	------	------	------	------	------	------	------	------	------	------	------	------	------	------	------	------	------	------	------	------	------	------	------	------	------	------	------	------	------	------	------	------	------	------	------	------



TRIBUNAL ELECTORAL DEL ESTADO DE DURANGO

Informe sobre pasivos contingentes

1° de Enero al 31 de Diciembre de 2021

En cumplimiento a lo dispuesto por los artículos 46, fracción I, inciso d y 52 de la ley general de contabilidad gubernamental, en relación al informe de pasivos contingentes, se aclara que este Tribunal Electoral del Estado de Durango al 31 de Diciembre de 2021, no tiene pasivos contingentes que deriven de alguna obligación posible presente o futura, cuya existencia y/o realización sea incierta, y en consecuencia no le es aplicable el informe sobre pasivos contingentes.

No obstante a la situación anteriormente expuesta, se hace la pertinente aclaración que los pasivos manifestados en su información financiera, en todos los casos corresponden a las obligaciones reales derivadas de la recepción a plena satisfacción de bienes y/o Servicios debidamente devengados, o bien, corresponden a retenciones a favor de terceros, cuyo pago se encuentra pendiente al 31 de Diciembre de 2021.

Lo anterior, de conformidad con lo establecido en el capítulo VII, numeral III, inciso g) del manual de contabilidad gubernamental emitido por el CONAC, donde se establece en términos generales que:

“Los pasivos contingentes son obligaciones que tienen su origen en hechos específicos e independientes del pasado que en el futuro pueden ocurrir o no y, de acuerdo con lo que acontezca, desaparecen o se convierten en pasivos reales por ejemplo, juicios, garantías, avales, costos de planes de pensiones, jubilaciones, etc.”.

Bajo protesta de decir verdad declaramos que los estados financieros y sus notas, son razonablemente correctos y son responsabilidad del emisor.

L.A. LUIS SANTOS GONZÁLEZ RIVERO

SECRETARIO ADMINISTRATIVO

**NOTAS A LOS ESTADOS FINANCIEROS DEL TRIBUNAL ELECTORAL DEL
ESTADO DE DURANGO**

NOTAS DE DESGLOSE

I) NOTAS AL ESTADO DE SITUACIÓN FINANCIERA

Activo

Efectivo y Equivalente

Concepto	Importe
Caja	21,000.00
Bancos	19'322,502.27
Total	19'343,502.27

Derechos a recibir efectivo y Equivalentes y Bienes o servicios a recibir.

Concepto	Importe	Antigüedad	Factibilidad de cobro
Deudores diversos	3,417.50	9 Meses	100%; Comprobación fondo revolvente.
Deudores diversos	1,577.94	1 Mes	100%; Devolución de sobrante de viáticos no utilizados.

Bienes disponibles para su transformación o consumo

No se realizan operaciones de esta naturaleza

Inversiones financieras

No aplica

Bienes Muebles

Concepto	Valor en libros al 31 de diciembre de 2020	Adquisiciones 2021	Depreciación del ejercicio 2021	Valor en libros al 31 de Diciembre 2021
Mobiliario y equipo de oficina	407,530.76	46,774.01	74,736.00	379,568.77
Equipo de computo	114,959.61	52,536.32	54,993.32	112,502.61
Equipo de transporte	3'966,134.96	0.00	448,288.61	3'517,846.35
Maquinaria y equipo industrial	0	0.00	0	00.00
Activos intangibles	12,300.42	1,996.00	12,530.63	1,765.37
TOTAL	4'500,925.75	101,306.33	590,548.56	4'011,683.52

El método de depreciación utilizado es el de línea recta.

Así mismo se informa que todos los bienes se encuentran en buen estado.

II) NOTAS AL ESTADO DE ACTIVIDADES

Ingresos de Gestión

Participaciones y aportaciones autorizadas al

31 de Diciembre 2021 \$41'516,104.00

Rendimientos financieros y otros productos \$940,545.64

Total Ingresos ejercicio 2021 \$ 42'456,649.64

Gastos y otras pérdidas: Depreciación del ejercicio 2021 \$ 590,548.56

Depreciación acumulada a Diciembre de 2021 \$3'908,074.93

III) NOTAS AL ESTADO DE VARIACIÓN EN LA HACIENDA PÚBLICA.

1.- Análisis de variación del patrimonio Contribuido

Concepto	Equipo de transporte	Equipo de computo	Mobiliario y equipo de oficina	Activos intangibles	Maquinaria y equipo industria I	Saldo
Saldo al 31 de diciembre de 2020	3'966,134.96	114,959.61	407,530.76	12,300.42	0.00	4'500,925.75
Adquisición	0.00	52,536.32	46,774.01	1,996.00	0.00	101,306.33
Depreciación del ejercicio	(448,288.61)	(54,993.32)	(74,736.00)	(12,530.63)	(0.00)	(590,548.56)
Saldo al final 31 de Dic 2021	3'517,846.35	112,502.61	379,568.77	1,765.37	00.00	4'011,683.52

2.- Análisis de Variación del patrimonio generado

Concepto	Ahorro/desahorro ejercicios anteriores a 2021	Ahorro ejercicio 2021	Ahorro del ejercicio 2021
Resultado Ejercicio Anterior 2021	15'170,624.16		
Total 2021		1'421,153.70	
TOTAL	15'170.624.16	1'421,153.70	16'591,777.86

IV) NOTAS AL ESTADO DE FLUJO DE EFECTIVO

Efectivo y equivalentes

1. El análisis de los saldos inicial y final que figuran en la última parte del estado de flujo de efectivo en la cuenta de efectivo y equivalentes es como sigue

	2021	2020
Efectivo en bancos-Tesorería	19'343,502.27	17'690,415.17
Efectivo en bancos-Dependencias	0.00	0.00
Inversiones temporales (hasta 3 meses)	0.00	0.00
Fondos con afectación específica	0.00	0.00
Depósitos de fondos de terceros y otros	0.00	0.00
Total de efectivo y equivalentes	19'343,502.27	17'690,415.17

2.

Concepto	Adquisiciones	Pagos
Mobiliario y equipo	46,774.01	46,774.01
Equipo de computo	52,536.32	52,536.32
Equipo de Transporte	0.00	0.00
Activos intangibles	1,996.00	1,996.00
Total	101,306.33	101,306.33

3.-

Concepto	2021	2020
Ahorro/ desahorro antes de rubros extraordinarios	6'103,748.47	5'650,468.76
Depreciación	(442,640.77)	(320,685.45)

NOTAS DE GESTION ADMINISTRATIVA

1. Introducción

Los Estados Financieros del Tribunal Electoral del Estado de Durango proporcionan en primera instancia información financiera a la Comisión de Administración del Tribunal Electoral del Estado de Durango encargada de la administración, vigilancia y disciplina del Tribunal, contribuyendo a la toma de decisiones para el cumplimiento de metas y programas establecidos.

Los Estados Financieros son enviados a la Entidad de Auditoria Superior del Estado y publicados en la página web del Tribunal Electoral.

2. Panorama Económico y Financiero

Para el ejercicio 2021, el Tribunal Electoral del Estado de Durango tiene un presupuesto autorizado por la cantidad de \$ 41'545,840.00. Por adecuaciones al presupuesto se tuvo una disminución al mismo por 29,736 pesos quedando finalmente un presupuesto de 41'516,104.00

3. Autorización e Historia

El Tribunal Electoral del Estado de Durango fue creado como organismo autónomo el 24 de junio de 2014 mediante Decreto 171.

A partir del ejercicio 2015 recibe presupuesto como organismo autónomo y obtiene registro o cédula de identificación como persona Moral con Fines no Lucrativos para el cumplimiento de sus obligaciones fiscales.

4. Organización y Objeto Social

- a) Garantizar la constitucionalidad y la legalidad de todos los actos, resoluciones y procedimientos electorales
- b) Emitir resoluciones y procedimientos electorales de todos los actos impugnados por los actores políticos y por los ciudadanos, hacer y emitir opiniones sobre disposiciones legales en materia electoral, promover la especialización mediante la capacitación continua de su personal
- c) Ejercicio fiscal 2020.
- d) Constitución Política de los Estados Unidos Mexicanos, Constitución Política del Estado de Durango, Decreto 171 emitido por la H. LXVI Legislatura del Estado de Durango, Ley de Instituciones y Procedimientos Electorales del Estado de Durango
- e) Retener y enterar el ISR sobre sueldos y salarios del personal de base y eventual e informativa mensual de Proveedores
- f) Sala Colegiada, Tres Ponencias de Magistrados, una Secretaría General de Acuerdos integrada por la Oficina del Secretario General de Acuerdos y las áreas de Oficialía de Partes, Actuarial y Archivo Jurisdiccional, una Comisión de Administración con organismos auxiliares: Centro de Capacitación, Secretaría de Administrativa, Centro de Documentación, Estadística Jurisdiccional y la recién unidad de transparencia.
- g) No aplica

5. Bases de Preparación de los Estados Financieros

a) A partir del 01 de diciembre de 2014 se implementó el sistema Oracle, en el que se llevará la contabilidad en base al devengado en cumplimiento a la normatividad emitida por el CONAC., sin embargo y por algunos problemas que se tuvieron por iniciar el último mes del año 2014, se determinó iniciar nuevamente a partir del 01 de enero 2015. La Dirección de Informática de la Secretaría a su digno cargo, proporcionó en enero de 2015 licencia informática y capacitación del Sistema Financiero Estatal Oracle al personal de la Secretaría Administrativa de este Tribunal, sin embargo por ser el Tribunal Electoral un organismo con un reducido número de operaciones, el Sistema Oracle resultó ser demasiado robusto y a su vez como estuvo en constante actualización durante 2015 y 2016 no se logró comprender del todo su funcionamiento, se hizo del conocimiento de lo anterior a la Secretaría de Finanzas y de Administración del Estado, solicitando además en agosto de 2016 licencia del Sistema Automatizado de Administración y Contabilidad Gubernamental SAACG, que se adapta más a organismos con poco flujo de operaciones.

La licencia SAACG fue proporcionada los primeros días octubre de 2016 y se recibió capacitación por parte de la Entidad de Auditoría Superior del Estado de Durango, siendo en este Sistema en el que se captura la información contable correspondiente a 2016. Debido a cambios de personal en la Secretaría Administrativa en el año 2017, no se logró la captura de la información contable y presupuestaria en este sistema, instalándose el sistema SAACG 2018 el cual se encuentra actualmente capturado y conciliado. Así como el ejercicio 2019 se encuentra capturado a Diciembre de 2019.

b). La normatividad aplicada para el reconocimiento, valuación para la elaboración de los estados financieros costo histórico, valor razonable y valor de recuperación, debido a que no se conocía el costo unitario de la totalidad de los bienes, ni la fecha de adquisición de cada uno de ellos, se tomó el criterio de asignar a los bienes de los que no se conocía fecha de adquisición y costo, el costo de otro bien igual o similar, de igual forma como hasta el año 2013 no se aplicó depreciación a los bienes se determinó en base a las condiciones físicas de los bienes, años probables de vida útil para determinar depreciación a partir del 1 de enero de 2014.

c) Postulados básicos.

d) No aplica.

e) Implementación de políticas de control de egresos iniciando desde la requisición y hasta la recepción y pago de los mismos.

6. Políticas de Contabilidad Significativas

Se informará sobre:

- a) no aplica
- b) No aplica.
- c) No aplica.
- d) No aplica.
- e) No aplica.

- f) No aplica.
- g) No aplica.
- h) No aplica.
- i) No aplica.

7.- Posición en moneda extranjera y protección por riesgo cambiario

No se realizan operaciones de esta naturaleza

8.- Reporte analítico del Activo

a) Vida útil o porcentajes de depreciación, deterioro o amortización utilizados en los diferentes tipos de activos.

Concepto	Vida Útil	Porcentaje de depreciación
Mobiliario	8 años	10%
Equipo de computo	1 y 3 años	33%
Equipo de transporte	6 y 12 años	23%
Maquinaria y equipo industrial	9 años	10%

- b) no aplica
- c) no aplica
- d) no aplica
- e) no aplica
- f) no aplica
- g) no aplica
- h) no aplica

9.- Fideicomisos, mandatos y análogos

No se realizan operaciones de esta naturaleza.

10.- Reporte de la recaudación

No se realizan operaciones de esta naturaleza.

11.- Información sobre la deuda y el reporte analítico de la deuda

No se realizan operaciones de esta naturaleza.

12.- calificaciones otorgadas

No se realizan operaciones de esta naturaleza.

13.- Proceso de mejora

14.- información por segmentos

No aplica

15.- Eventos posteriores al cierre

16.- Partes relacionadas

No aplica

CUENTA PÚBLICA CUARTO TRIMESTRE 2021
Estado Analítico de la Deuda y Otros Pasivos
Del 1 de Octubre al 31 de Diciembre de 2021 Y 2020
(Pesos)

TRIBUNAL ELECTORAL DEL ESTADO DE DURANGO

Ente Público:

Denominación de las Fuentes		2021	2020
DEUDA PÚBLICA			
Deuda Interna	Corto Plazo	0.00	0.00
	Instituciones de Crédito	0.00	0.00
	Títulos y Valores	0.00	0.00
	Arrendamientos Financieros	0.00	0.00
Deuda Externa	Organismos Financieros Internacionales	0.00	0.00
	Deuda Bilateral	0.00	0.00
	Títulos y Valores	0.00	0.00
	Arrendamientos Financieros	0.00	0.00
	Subtotal a Corto Plazo	0.00	0.00
Deuda Interna	Largo Plazo	0.00	0.00
	Instituciones de Crédito	0.00	0.00
	Títulos y Valores	0.00	0.00
	Arrendamientos Financieros	0.00	0.00
Deuda Externa	Organismos Financieros Internacionales	0.00	0.00
	Deuda Bilateral	0.00	0.00
	Títulos y Valores	0.00	0.00
	Arrendamientos Financieros	0.00	0.00
	Subtotal a Largo Plazo	0.00	0.00
Otros Pasivos		2,599,925.51	2,347,477.62
	Total Deuda y Otros Pasivos	2,599,925.51	2,347,477.62

Bajo protesta de decir verdad declaramos que los Estados Financieros y sus Notas son razonablemente correctos y responsabilidad del emisor

M.D.E. BLANCA ROSA MALDONADO AYALA
MAGISTRADA PRESIDENTA

L.A. LUIS SANTO GONZALEZ RIVERO
SECRETARIO ADMINISTRATIVO

CUENTA PÚBLICA CUARTO TRIMESTRE 2021
Estado de Flujos de Efectivo
Del 1 de octubre al 31 de Diciembre de 2021 y 2020
(Pesos)

TRIBUNAL ELECTORAL DEL ESTADO DE DURANGO

Este Público:

Flujos de Efectivo de las Actividades de Gestión		Flujos de Efectivo de las Actividades de Inversión	
Origen		Origen	
Impuestos	42,456,649.64	Bienes inmuebles, Infraestructura y Construcciones en Proceso	590,548.56
Cuentas y Aplicaciones de Seguridad Social	0.00	Bienes Muebles	0.00
Contribuciones de terceros	0.00	Otros Orígenes de Inversión	590,548.56
Derechos	0.00		
Productos de Tipo Corriente	960,844.64	Aplicación	101,306.33
Aprovisionamientos de Tipo Corriente	0.00	Bienes Inmuebles, Infraestructura y Construcciones en Proceso	0.00
Ingresos por Venta de Bienes y Servicios	0.00	Bienes Muebles	0.00
Ingresos no comprendidos en las Prorrogas de la Ley de Ingresos	0.00	Otros Aplicaciones de Inversión	101,306.33
Canales de Ejecución Placados, Aducciones Fundamentales de	0.00		
Participaciones y Aportaciones	0.00	Flujos Netos de Efectivo por Actividades de Inversión	489,242.23
Transferencias, Asignaciones y Subsidios y Otras Ayudas	41,516,104.00		
Otros Orígenes de Operación	0.00	Flujo de Efectivo de las Actividades de Financiamiento	
		Origen	2,273,335.25
Aplicación	41,035,495.94	Endeudamiento Neto	0.00
Servicios Personales	36,729,976.95	Interno	0.00
Material y Suministros	857,344.76	Externo	0.00
Servicio General	3,238,174.23	Otros Orígenes de Financiamiento	2,273,335.25
		Aplicación	2,530,644.00
Transferencias Internas y Asignaciones al Sector Público	0.00	Servicios de la Prueba	0.00
Transferencias al resto del Sector Público	0.00	Interno	0.00
Subsidios y Subvenciones	0.00	Externo	0.00
Ayuda Social	0.00	Otros Aplicaciones de Financiamiento	2,530,644.00
Pensiones y Jubilaciones	0.00		
Transferencias a Fideicomisos, Mandatos y Contratos Análogos	0.00	Flujos Netos de Efectivo por Actividades de Financiamiento	-257,308.03
Transferencias a la Seguridad Social	0.00		
Donativos	0.00	Incremento/Disminución Neta en el Efectivo y Equivalentes al	1,653,087.10
Transferencias al Exterior	0.00		
Participaciones	0.00		
Aportaciones	0.00		
Convenios	0.00		
Otros Aplicaciones de Operación	0.00		
		Efectivo y Equivalentes al Inicio del Ejercicio	20,523,004.77
Flujos Netos de Efectivo por Actividades de Gestión	1,421,153.70	Efectivo y Equivalentes al Final del Ejercicio	22,799,311.86

hecho protesta de decir verdad declaramos que los Estados Financieros y sus Notas son razonablemente correctos y responsablemente del mayor

R. P. H. BLANCA SAUTER VILLALBA
REGISTRADA PROFESIONISTA

L. A. JESÚS SAUTER VILLALBA
SECRETARIO ADMINISTRATIVO

CUENTA PÚBLICA CUANTIFICADA EN MONEDAS NACIONALES
 TRIBUNAL ELECTORAL DEL ESTADO DE DURANGO
 Estado de Durango, México
 Del 1 de enero al 31 de Diciembre de 2021

Rubro de Ingresos	Ingresos				Diferencia
	Eliminados (1)	Subminuendos y Restos de Bienes (2)	Utilizables (3)	Revaluado (4)	
Impuestos	0.00	0.00	0.00	0.00	0.00
Cuotas y Aportaciones de Seguridad Social	0.00	0.00	0.00	0.00	0.00
Contribuciones de Mejoras	0.00	0.00	0.00	0.00	0.00
Derechos	0.00	0.00	0.00	0.00	0.00
Productos	0.00	0.00	0.00	940,545.64	940,545.64
Corriente	0.00	0.00	0.00	0.00	0.00
Capital	0.00	0.00	0.00	0.00	0.00
Aprovechamientos	0.00	0.00	0.00	0.00	0.00
Corriente	0.00	0.00	0.00	0.00	0.00
Capital	0.00	0.00	0.00	0.00	0.00
Ingresos por Ventas de Bienes y Servicios	0.00	0.00	0.00	0.00	0.00
Participaciones y Aportaciones	0.00	0.00	0.00	0.00	0.00
Transferencias, Asignaciones, Subsidios y Otras Ayudas	41,516,840.00	-29,736.00	41,516,104.00	41,516,104.00	-29,736.00
Ingresos Derivados de Financiamientos	0.00	0.00	0.00	0.00	0.00
Total	41,545,840.00	-29,736.00	41,516,104.00	42,456,649.64	910,809.64
				Ingresos excedentes ¹	

Rubro de Ingresos	Ingresos				Diferencia
	Eliminados (1)	Subminuendos y Restos de Bienes (2)	Utilizables (3)	Revaluado (4)	
Ingresos del Gobierno	0.00	0.00	0.00	0.00	0.00
Impuestos	0.00	0.00	0.00	0.00	0.00
Contribuciones de Mejoras	0.00	0.00	0.00	0.00	0.00
Derechos	0.00	0.00	0.00	0.00	0.00
Productos	0.00	0.00	0.00	0.00	0.00
Corriente	0.00	0.00	0.00	0.00	0.00
Capital	0.00	0.00	0.00	0.00	0.00
Aprovechamientos	0.00	0.00	0.00	0.00	0.00
Corriente	0.00	0.00	0.00	0.00	0.00
Capital	0.00	0.00	0.00	0.00	0.00
Participaciones y Aportaciones	0.00	0.00	0.00	0.00	0.00
Transferencias, Asignaciones, Subsidios y Otras Ayudas	41,545,840.00	-29,736.00	41,516,104.00	42,456,649.64	910,809.64
Ingresos de Organismos y Empresas	0.00	0.00	0.00	0.00	0.00
Cuotas y Aportaciones de Seguridad Social	0.00	0.00	0.00	0.00	0.00
Ingresos por Ventas de Bienes y Servicios	0.00	0.00	0.00	940,545.64	940,545.64
Transferencias, Asignaciones, Subsidios y Otras Ayudas	41,545,840.00	-29,736.00	41,516,104.00	41,516,104.00	-29,736.00
Ingresos derivados de financiamiento	0.00	0.00	0.00	0.00	0.00
Ingresos Derivados de Financiamientos	0.00	0.00	0.00	0.00	0.00
Total	41,545,840.00	-29,736.00	41,516,104.00	42,456,649.64	910,809.64
				Ingresos excedentes ¹	

¹ Los ingresos excedentes se presentan para efectos de cumplimiento de la Ley General de Contabilidad Gubernamental y el importe reflejado debe ser siempre mayor a cero

CUENTA PÚBLICA CUARTO TRIMESTRE 2021
 TRIBUNAL ELECTORAL DEL ESTADO DE DURANGO
 Estado Analítico del Ejercicio del Presupuesto de Egresos
 Clasificación Económica (por Tipo de Gasto)
 Del 1 de enero al 31 de Diciembre de 2021

Concepto	Egresos						Subejercicio
	Aprobado	Ampliaciones/ (Reducciones)	Modificado	Devengado	Pagado		
	1	2	3 = (1 + 2)	4	5	6 = (3 - 4)	
Gasto Corriente	40,427,671.00	756,490.49	41,184,161.49	40,444,947.38	40,444,947.38	739,214.11	
Gasto de Capital	1,118,169.00	-786,226.49	331,942.51	101,306.33	101,306.33	239,636.18	
Amortización de la Deuda y Disminución de Pasivos	0.00	0.00	0.00	0.00	0.00	0.00	
Pensiones y Jubilaciones	0.00	0.00	0.00	0.00	0.00	0.00	
Participaciones	0.00	0.00	0.00	0.00	0.00	0.00	
Total del Gasto	41,545,840.00	-29,736.00	41,516,104.00	40,546,253.71	40,546,253.71	969,850.29	

CUENTA PÚBLICA CUARTO TRIMESTRE 2021
TRIBUNAL ELECTORAL DEL ESTADO DE DURANGO
 Estado Analítico del Ejercicio del Presupuesto de Egresos
 Clasificación Administrativa
 Del 1 de enero al 31 de Diciembre de 2021

Concepto	Egresos					Subejercicio
	Aprobado 1	Ampliaciones/ (Reducciones) 2	Modificado 3 = (1+2)	Devengado 4	Pagado 5	
TRIBUNAL ELECTORAL DEL ESTADO DE DURANGO	41,545,840.00	-29,736.00	41,516,104.00	40,546,253.71	40,546,253.71	969,850.29
Total del Gasto	41,545,840.00	-29,736.00	41,516,104.00	40,546,253.71	40,546,253.71	969,850.29

CUENTA PÚBLICA CUARTO TRIMESTRE 2021 TRIBUNA ELECTORAL DEL ESTADO DE DURANGO El Libro Anual de Ejercicios del Presupuesto de Egresos (Asignación por Rubros / Función) Del 1 de Enero al 31 de Diciembre de 2021					
Subprograma	Egresos			Subprograma	
	Asignados	Aplicaciones (Reservadas)	Modificados		
	Asignados	Aplicaciones (Reservadas)	Modificados	Envojado	Asignados
Gobierno	41,545,840.00	-29,736.00	41,516,104.00	40,546,253.71	40,546,253.71
Legislación	0.00	0.00	0.00	0.00	0.00
Justicia	41,545,840.00	-29,736.00	41,516,104.00	40,546,253.71	40,546,253.71
Coordinación de la Política de Gobierno	0.00	0.00	0.00	0.00	0.00
Relaciones Exteriores	0.00	0.00	0.00	0.00	0.00
Asuntos Financieros y Hacendarios	0.00	0.00	0.00	0.00	0.00
Seguridad Nacional	0.00	0.00	0.00	0.00	0.00
Asuntos de Orden Público y de Seguridad Interior	0.00	0.00	0.00	0.00	0.00
Otros Servicios Generales	0.00	0.00	0.00	0.00	0.00
Desarrollo Social	0.00	0.00	0.00	0.00	0.00
Protección Ambiental	0.00	0.00	0.00	0.00	0.00
Vivienda y Servicios a la Comunidad	0.00	0.00	0.00	0.00	0.00
Salud	0.00	0.00	0.00	0.00	0.00
Recreación, Cultura y Otras Manifestaciones Sociales	0.00	0.00	0.00	0.00	0.00
Educación	0.00	0.00	0.00	0.00	0.00
Protección Social	0.00	0.00	0.00	0.00	0.00
Otros Asuntos Sociales	0.00	0.00	0.00	0.00	0.00
Desarrollo Económico	0.00	0.00	0.00	0.00	0.00
Asuntos Económicos, Comerciales y Laborales en General	0.00	0.00	0.00	0.00	0.00
Agropecuaria, Silvicultura, Pesca y Caza	0.00	0.00	0.00	0.00	0.00
Combustibles y Energía	0.00	0.00	0.00	0.00	0.00
Minería, Manufacturas y Construcción	0.00	0.00	0.00	0.00	0.00
Transporte	0.00	0.00	0.00	0.00	0.00
Comunicaciones	0.00	0.00	0.00	0.00	0.00
Turismo	0.00	0.00	0.00	0.00	0.00
Ciencia, Tecnología e Innovación	0.00	0.00	0.00	0.00	0.00
Otros Industrias y Otros Asuntos Económicos	0.00	0.00	0.00	0.00	0.00
Otras no Clasificadas en Funciones Anteriores	0.00	0.00	0.00	0.00	0.00
Transacciones de la Deuda Pública / Costo Financiero de la Deuda	0.00	0.00	0.00	0.00	0.00
Transferencias, Participaciones y Aportaciones entre Diferentes Niveles y Órdenes de Gobierno	0.00	0.00	0.00	0.00	0.00
Sanearamiento del Sistema Financiero	0.00	0.00	0.00	0.00	0.00
Adeudos de Ejercicios Fiscales Anteriores	0.00	0.00	0.00	0.00	0.00
Total del Gasto	41,545,840.00	-29,736.00	41,516,104.00	40,546,253.71	40,546,253.71
					969,850.29

Total del Gasto	41,545,840.00	-25,736.00	41,516,104.00	40,546,253.71	40,546,253.71	969,850.29
-----------------	---------------	------------	---------------	---------------	---------------	------------

TRIBUNAL ELECTORAL DEL ESTADO DE DURANGO

Conciliación entre los Ingresos Presupuestarios y Contables

Correspondiente del 01/01/2020 al 31/12/2021
(Cifras en Pesos)


1. Ingresos Presupuestarios		41,516,104.00
2. Más ingresos contables no presupuestarios		940,545.64
Ingresos Financieros	940,545.64	
Incremento por variación de inventarios	0.00	
Disminución del exceso de estimaciones por pérdida o deterioro u obsolescencia	0.00	
Disminución del exceso de provisiones	0.00	
Otros ingresos y beneficios varios	0.00	
Otros ingresos contables no presupuestarios	0.00	
3. Menos ingresos presupuestarios no contables		0.00
Productos de capital	0.00	
Aprovechamientos Capital	0.00	
Ingresos derivados de financiamientos	0.00	
Otros Ingresos presupuestarios no contables	0.00	
4. Ingresos Contables (4= 1 + 2 - 3)		42,456,649.64

TRIBUNAL ELECTORAL DEL ESTADO DE DURANGO

Conciliación entre los Egresos Presupuestarios y Gastos Contables

Correspondiente del 01/01/2020 al 31/12/2021
(Cifras en Pesos)

1. Total de egresos (presupuestarios)		40,546,253.71
2. Menos egresos presupuestarios no contables		101,306.33
Mobiliario y equipo de administración	99,310.33	
Mobiliario y equipo educacional y recreativo	0.00	
Equipo e instrumental médico y de laboratorio	0.00	
Vehículos y equipos de transporte	0.00	
Equipo de Defensa y seguridad	0.00	
Maquinaria, otros equipo y herramientas	0.00	
Activos biológicos	0.00	
Bienes inmuebles	0.00	
Activos intangibles	1,996.00	
Obra pública en bienes propios	0.00	
Acciones y participaciones de capital	0.00	
Compra de títulos y valores	0.00	
Inversiones en fideicomisos, mandatos y otros análogos	0.00	
Provisiones para contingencias y otras erogaciones especiales	0.00	
Amortización de la deuda pública	0.00	
Adeudos de ejercicios fiscales anteriores (ADEFAS)	0.00	
Otros Egresos Presupuestales No Contables	0.00	
3. Más gastos contables no presupuestales		590,548.56
Estimaciones, depreciaciones, deterioros, obsolescencia y amortizaciones	590,548.56	
Provisiones	0.00	
Disminución de inventarios	0.00	
Aumento por insuficiencia de estimaciones por pérdida o deterioro u obsolescencia	0.00	
Aumento por insuficiencia de provisiones	0.00	
Otros Gastos	0.00	
Otros Gastos Contables No Presupuestales	0.00	
4. Total de Gasto Contable (4 = 1 - 2 + 3)		41,035,495.94



**TRIBUNAL
ELECTORAL
DEL ESTADO DE DURANGO**

TE-SA. OF. 118/2021.
Asunto: Evaluación de SEVAC.

CP LOURDES MORA SERRANO

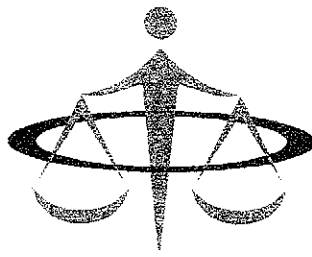
PRESENTE.-

En relación al formato del endeudamiento neto, se presenta sin datos porque no se han contraído deudas externas, ya que la única fuente de recursos que recibe este organismo es estatal.

Sin otro asunto en particular, aprovecho para enviar un cordial saludo.

ATENTAMENTE
Victoria de Durango, Dgo., a 31 de Diciembre de 2021.


L.A. LUIS SANTOS GONZALEZ RIVERO
SECRETARIO ADMINISTRATIVO



**TRIBUNAL
ELECTORAL
DEL ESTADO DE DURANGO**

TE-SA. OF. 119/2021.
Asunto: Evaluación de SEVAC.

CP LOURDES MORA SERRANO

PRESENTE . -

En relación al formato de intereses de la deuda, se presenta sin datos porque no se han contraído deudas externas, ya que la única fuente de recursos que recibe este organismo es estatal. Por lo tanto tampoco se pagan o se contraen intereses por deuda.

Sin otro asunto en particular, aprovecho para enviar un cordial saludo.

A T E N T A M E N T E
Victoria de Durango, Dgo., a 31 de Diciembre de 2021.


L.A. LUIS SANTOS GONZALEZ RIVERO
SECRETARIO ADMINISTRATIVO

CUENTA PÚBLICA CUARTO TRIMESTRE 2021
TRIBUNAL ELECTORAL DEL ESTADO DE DURANGO
 Indicadores de Postura Fiscal
 Del 1 de enero al 31 de Diciembre de 2021

Concepto	Estimado	Devengado	Pagado ³
I. Ingresos Presupuestarios (I=1+2)	0.00	0.00	0.00
1. Ingresos del Gobierno de la Entidad Federativa ¹	0.00	0.00	0.00
2. Ingresos del Sector Paraestatal ¹	0.00	0.00	0.00
II. Egresos Presupuestarios (II=3+4)	0.00	0.00	0.00
3. Egresos del Gobierno de la Entidad Federativa ²	0.00	0.00	0.00
4. Egresos del Sector Paraestatal ²	0.00	0.00	0.00
III. Balance Presupuestario (Superávit o Déficit) (III = I - II)	0.00	0.00	0.00

Concepto	Estimado	Devengado	Pagado ³
III. Balance presupuestario (Superávit o Déficit)	0.00	0.00	0.00
IV. Intereses, Comisiones y Gastos de la Deuda	0.00	0.00	0.00
V. Balance Primario (Superávit o Déficit) (V= III - IV)	0.00	0.00	0.00

Concepto	Estimado	Devengado	Pagado ³
A. Financiamiento	0.00	0.00	0.00
B. Amortización de la deuda	0.00	0.00	0.00
C. Endeudamiento ó desendeudamiento (C = A - B)	0.00	0.00	0.00

1 Los Ingresos que se presentan son los ingresos presupuestario totales sin incluir los ingresos por financiamientos. Los Ingresos del Gobierno de la Entidad Federativa corresponden a los del Poder Ejecutivo, Legislativo Judicial y Autónomos

2 Los egresos que se presentan son los egresos presupuestarios totales sin incluir los egresos por amortización. Los egresos del Gobierno de la Entidad Federativa corresponden a los del Poder Ejecutivo, Legislativo, Judicial y Órganos Autónomos

3 Para Ingresos se reportan los ingresos recaudados, para egresos se reportan los egresos pagados

TRIBUNAL ELECTORAL DEL ESTADO DE DURANGO
Indicadores de Resultados
Del 1 de Enero al 31 de Diciembre de 2021

INDICADOR	META	RESULTADO
1. Porcentaje de sentencias impugnadas al Tribunal Electoral del Estado de Durango y confirmadas por el Tribunal Electoral del Poder Judicial de la Federación	Que se confirme el 100% de las Sentencias y resoluciones emitidas por el Tribunal Electoral	100%
2. Porcentaje de Medios de Impugnación resueltos en tiempo y forma por el Tribunal Electoral respecto a los recibidos para su trámite	Resolver en tiempo el 100% de los asuntos que se presenten	100%
3. Porcentaje de Recepción de Medios de Impugnación y su traslado a la siguiente etapa en Tiempo y Forma dentro del Procedimiento Interno	Recibir en tiempo y forma el 100% de los asuntos que se presenten	100%
4. Porcentaje de Generación de Acuerdos de Turno en Tiempo y Forma respecto al total de Medios de Impugnación	Generar los Acuerdos de Turno en Tiempo y Forma respecto al total de Medios de Impugnación.	100%
5. Porcentaje de Notificaciones entregadas y/o Publicadas en Tiempo y Forma sobre las notificaciones instruidas	Notificar y/o Publicar en Tiempo y Forma al 100% las notificaciones instruidas	100%
6. Porcentaje de los Proyectos de Resolución generados en tiempo y forma de los Medios de Impugnación y Asuntos especiales recibidos.	Entregar Proyectos de Resolución en tiempo y forma de los Medios de Impugnación y Asuntos especiales recibidos.	100%
7. Porcentaje de Proyectos de Resolución generados en Tiempo y Forma de las Controversias Laborales Recibidas	Entregar Proyectos de Resolución en tiempo y forma de las Controversias Laborales recibidas.	100%
8. Porcentaje de Respuesta en tiempo y forma de las solicitudes de Información recibidas consideradas procedentes	Responder al 100% en tiempo y forma, las solicitudes de Información recibidas y consideradas procedentes	100%
9. Porcentaje de avance en el cumplimiento en la Carga de Información de Oficio, en las plataformas correspondientes	Cumplir al 100% en la Carga de Información de Oficio, en las plataformas correspondientes	100%
10. Porcentaje de Avance en el cumplimiento de la entrega de las tres cuentas públicas trimestrales y la Cuenta Pública anual	Entrega de las tres cuentas públicas trimestrales y la Cuenta Pública anual	100%
11. Porcentaje de Avance en el registro del momento Devengado en el ejercicio del Presupuesto Anual.	Registrar el momento Devengado en el ejercicio del Presupuesto Anual.	100%
12. Porcentaje de Avance en el Timbrado de Nómina y Entero de Retenciones	Cumplir al 100% con los doce procesos mensuales de Timbrado de nómina, retención y entero al SAT.	100%
13. Porcentaje de Cumplimiento en el Sistema de Evaluación de la Armonización Contable (SEVAC)	Cumplir al 100% con el Sistema de Evaluación de la Armonización Contable (SEVAC)	100%
14. Porcentaje de Avance en el cumplimiento de la entrega de los doce Informes Mensuales	Entrega de los doce Informes Mensuales	100%

TRIBUNAL ELECTORAL DEL ESTADO DE DURANGO

PROYECTOS DE INVERSIÓN EN BIENES MUEBLES AL 31 DE DICIEMBRE DE 2021

CLASIFICADOR POR OBJETO DEL GASTO	CANTIDAD	CONCEPTO	DESCRIPCIÓN	VALOR UNITARIO	MONTO
5000 BIENES MUEBLES, INMUEBLES E INTANGIBLES					101,306.33
5100 MOBILIARIO Y EQUIPO DE ADMINISTRACION					99,310.33
511 Mobiliario	1	Persianas	Para oficinas del Tribunal Electoral	10,438.00	10,438.00
511 Mobiliario	1	Mueble	Para oficina de Secretaría general	7,540.00	7,540.00
511 Mobiliario	1	Archivero	Para ponencia	4,950.00	4,950.00
515 Equipo de cómputo y de tecnologías de la información	1	Computadora	Para ponencia	16,538.32	16,538.32
511 Mobiliario	1	Minisplit	Para ponencia	11,550.00	11,550.00
515 Equipo de cómputo y de tecnologías de la información	1	Laptop	Laptop para oficina de Secretaria General	17,999.00	17,999.00
511 Mobiliario	1	Silla operativa	Para ponencia	2,366.01	2,366.01
511 Mobiliario	1	Sillon ejecutivo	Para ponencia	3,450.00	3,450.00
511 Mobiliario	5	Sillas ejecutivas	para recepción del Tribunal	820.00	4,100.00
511 Mobiliario	2	Sillas visitante	para recepción del Tribunal	1,190.00	2,380.00
515 Equipo de cómputo y de tecnologías de la información	1	Laptop	Para ponencia	17,999.00	17,999.00
5200 MOBILIARIO Y EQUIPO EDUCACIONAL Y RECREATIVO					0.00
5300 EQUIPO E INSTRUMENTAL MEDICO Y DE LABORATORIO					0.00
5400 VEHICULOS Y EQUIPO DE TRANSPORTE					0.00
5500 EQUIPO DE DEFENSA Y SEGURIDAD					0.00
5600 MAQUINARIA, OTROS EQUIPOS Y HERRAMIENTAS					0.00
5700 ACTIVOS BIOLÓGICOS					0.00
5800 BIENES INMUEBLES					0.00
5900 ACTIVOS INTANGIBLES					1,996.00
591 Software	1	Software	Licencia administrador XML	1,996.00	1,996.00

Relación de Bienes Muebles que Componen el Patrimonio

CUENTA PÚBLICA CUARTO TRIMESTRE 2021

(Pesos)

Ente Público: TRIBUNAL ELECTORAL DEL ESTADO DE DURANGO

Código	Descripción del Bien Mueble	Valor en libros
3010025-01-0196	ESCRITORIO EMPRESARIAL	473.49
3010025-01-1099	ESCRITORIO	246.87
3010025-01-1101	ESCRITORIO SECRETARIAL	0.00
3010025-01-1104	ESCRITORIO SECRETARIAL	299.92
3010025-01-1114	ESCRITORIO SECRETARIAL	1,381.25
3010025-01-1115	ESCRITORIO SECRETARIAL	0.00
3010025-01-1116	ESCRITORIO SECRETARIAL	205.72
3010025-01-1118	ESCRITORIO SECRETARIAL	299.92
3010025-01-1125	ESCRITORIO	5,732.13
3010025-01-1126	ESCRITORIO EJECUTIVO	6,064.22
3010025-01-1127	ESCRITORIO SECRETARIAL	277.72
3010025-01-1128	ESCRITORIO	2,189.25
3010025-01-1129	ESCRITORIO	557.96
3010025-01-1130	ESCRITORIO	557.96
3010025-01-1131	ESCRITORIO	557.96
3010025-01-1132	ESCRITORIO	557.96
3010025-01-1133	ESCRITORIO	557.96
3010025-01-1134	ESCRITORIO	2,960.00
3010025-01-1135	ESCRITORIO	2,960.00
3010025-01-1136	ESCRITORIO	1,573.88
3010025-01-1137	ESCRITORIO	643.80
3010025-01-1138	ESCRITORIO	2,002.93
3010025-01-1139	ESCRITORIO	1,001.47
3010025-01-1140	ESCRITORIO	1,001.47
3010025-01-1141	ESCRITORIO	557.96
3010025-01-1142	ESCRITORIO	557.96
3010025-01-1143	ESCRITORIO	557.96
3010025-01-1144	ESCRITORIO	557.96
3010025-01-1145	ESCRITORIO	557.96
3010025-01-1146	ESCRITORIO	557.96
3010025-01-1147	ESCRITORIO	557.96
3010025-01-1148	ESCRITORIO TIPO L	1,110.00
3010025-01-1149	ESCRITORIO TIPO L	1,110.00
3010025-01-1150	ESCRITORIO TIPO L	1,110.00
3010025-01-1151	ESCRITORIO TIPO L	1,110.00
3010025-01-1152	ESCRITORIO TIPO L	1,110.00
3010025-01-1153	ESCRITORIO TIPO L	1,110.00
3010025-01-1154	ESCRITORIO TIPO L	1,110.00
3010025-01-1155	ESCRITORIO TIPO L	1,110.00
3010025-01-1156	ESCRITORIO TIPO L	1,110.00
3010025-01-1157	ESCRITORIO TIPO L	1,110.00
3010025-01-1158	ESCRITORIO TIPO L	1,110.00
3010025-01-1159	ESCRITORIO TIPO L	1,110.00
3010025-01-1160	ESCRITORIO TIPO L	1,148.11
3010025-01-1161	ESCRITORIO	3,433.60
3010025-01-1162	ESCRITORIO	2,898.33
3010025-02-638	MESA	0.00
3010025-02-639	MESA	0.00
3010025-02-642	MESA	0.00
3010025-02-643	MESA	0.00
3010025-02-645	MESA	0.00
3010025-02-652	MESA	0.00

3010025-02-661	MESA PARA COMPUTADORA	0.00
3010025-02-662	MESA PLEGABLE	176.09
3010025-02-663	MESA PLEGABLE	113.87
3010025-02-664	MESA PLEGABLE	176.09
3010025-02-665	MESA PLEGABLE	176.09
3010025-02-666	MESA	0.00
3010025-02-667	MESA AUXILIAR	90.00
3010025-02-669	MESA	1,397.25
3010025-02-672	MESA	1,612.00
3010025-02-674	MESA DE CONSEJO	2,713.79
3010025-02-675	MESA	643.80
3010025-02-677	MESA	3,196.40
3010025-04-1963	SILLA	0.00
3010025-04-3056	SILLA DE VISITA	0.00
3010025-04-3063	SILLA	0.00
3010025-04-3068	SILLA DE VISITA	0.00
3010025-04-3069	SILLA	0.00
3010025-04-3070	SILLA	78.22
3010025-04-3071	SILLA	0.00
3010025-04-3075	SILLA	0.00
3010025-04-3082	SILLA SECRETARIAL	531.25
3010025-04-3088	SILLA SECRETARIAL	510.42
3010025-04-3089	SILLA SECRETARIAL	510.42
3010025-04-3090	SILLA SECRETARIAL	510.42
3010025-04-3095	SILLA SECRETARIAL	0.00
3010025-04-3100	SILLA SECRETARIAL	510.42
3010025-04-3106	SILLA SECRETARIAL	531.25
3010025-04-3110	SILLA	133.16
3010025-04-3116	SILLA DE VISITA	0.00
3010025-04-3119	SILLA	43.16
3010025-04-3120	SILLA	43.16
3010025-04-3121	SILLA	43.16
3010025-04-3122	SILLA	43.16
3010025-04-3123	SILLA	43.16
3010025-04-3124	SILLA	43.16
3010025-04-3125	SILLA	43.16
3010025-04-3126	SILLA	43.16
3010025-04-3127	SILLA	43.16
3010025-04-3128	SILLA	43.16
3010025-04-3129	SILLA	43.16
3010025-04-3130	SILLA	43.16
3010025-04-3131	SILLA	43.16
3010025-04-3132	SILLA	43.16
3010025-04-3133	SILLA	43.16
3010025-04-3134	SILLA	43.16
3010025-04-3135	SILLA	43.16
3010025-04-3136	SILLA	43.16
3010025-04-3137	SILLA	0.00
3010025-04-3138	SILLA	0.00
3010025-04-3139	SILLA	0.00
3010025-04-3142	SILLA	0.00
3010025-04-3144	SILLA SECRETARIAL	0.00
3010025-04-3148	SILLA SECRETARIAL	0.00
3010025-04-3149	SILLA SECRETARIAL	625.00
3010025-04-3150	SILLA	0.00
3010025-04-3151	SILLA	43.16
3010025-04-3153	SILLA	0.00
3010025-04-3158	SILLA SECRETARIAL	0.00
3010025-04-3160	SILLA SECRETARIAL	531.25

3010025-04-3161	SILLA SECRETARIAL	0.00
3010025-04-3162	SILLA SECRETARIAL	0.00
3010025-04-3164	SILLA SECRETARIAL	531.25
3010025-04-3165	SILLA SECRETARIAL	0.00
3010025-04-3166	SILLA SECRETARIAL	0.00
3010025-04-3167	SILLA SECRETARIAL	510.42
3010025-04-3168	SILLA SECRETARIAL	531.25
3010025-04-3169	SILLA SECRETARIAL	0.00
3010025-04-3170	SILLA SECRETARIAL	0.00
3010025-04-3171	SILLA SECRETARIAL	0.00
3010025-04-3172	SILLA CAJERO	737.50
3010025-04-3174	SILLAS	246.67
3010025-04-3175	SILLAS	246.67
3010025-04-3176	SILLAS	246.67
3010025-04-3177	SILLAS	246.67
3010025-04-3178	SILLAS	246.67
3010025-04-3179	SILLAS	246.67
3010025-04-3180	SILLAS	246.67
3010025-04-3181	SILLAS	246.67
3010025-04-3182	SILLAS	246.67
3010025-04-3183	SILLAS	246.67
3010025-04-3184	SILLAS	246.67
3010025-04-3185	SILLAS	246.67
3010025-04-3186	SILLAS	246.67
3010025-04-3187	SILLAS	246.67
3010025-04-3188	SILLAS	246.67
3010025-04-3189	SILLAS	246.67
3010025-04-3190	SILLAS	246.67
3010025-04-3191	SILLAS	246.67
3010025-04-3192	SILLAS	246.67
3010025-04-3193	SILLAS	246.67
3010025-04-3194	SILLAS	246.67
3010025-04-3195	SILLAS	246.67
3010025-04-3196	SILLAS	246.67
3010025-04-3197	SILLAS	246.67
3010025-04-3198	SILLAS	246.67
3010025-04-3200	SILLA MODELO ESPAÑOL	3,505.13
3010025-04-3201	SILLA EJECUTIVA	1,609.28
3010025-04-3202	SILLA EJECUTIVA	1,581.05
3010025-04-3203	SILLA EJECUTIVA	1,686.04
3010025-04-3204	SILLA EJECUTIVA	3,477.50
3010025-05-1942	SILLON EJECUTIVO DE LUJO	0.00
3010025-05-1946	SILLON EJECUTIVO DE LUJO	0.00
3010025-05-1947	SILLON EJECUTIVO DE LUJO	0.00
3010025-05-1948	SILLON EJECUTIVO DE LUJO	0.00
3010025-05-1949	SILLON EJECUTIVO	900.00
3010025-05-1951	SILLON EJECUTIVO	0.00
3010025-05-1952	SILLON EJECUTIVO	0.00
3010025-05-1953	SILLON EJECUTIVO PIEL	0.00
3010025-05-1954	SILLON	0.00
3010025-05-1955	SILLA EJECUTIVA	0.00
3010025-05-1957	SILLON PARA VISITANTE	0.00
3010025-05-1958	SILLON PARA VISITANTE	0.00
3010025-05-1960	SILLON	0.00
3010025-05-1961	SILLON	0.00
3010025-05-1964	SILLON	0.00
3010025-05-1965	SILLON	0.00
3010025-05-1967	SILLON OFICINA SECRETARIA	0.00
3010025-05-1968	SILLON EJECUTIVO	1,460.00

3010025-05-1969	SILLON DE VISITA	812.00
3010025-05-1970	SILLON DE VISITA	812.00
3010025-05-1971	SILLON DE VISITA	812.00
3010025-05-1972	SILLON DE VISITA	812.00
3010025-05-1973	SILLON EJECUTIVO	0.00
3010025-05-1974	SILLON EJECUTIVO SALA DE JUNTAS	3,858.00
3010025-05-1975	SILLON EJECUTIVO SALA DE JUNTAS	3,858.00
3010025-05-1976	SILLON EJECUTIVO SALA DE JUNTAS	3,858.00
3010025-05-1977	SILLON EJECUTIVO SALA DE JUNTAS	1,242.00
3010025-05-1978	SILLON EJECUTIVO SALA DE JUNTAS	1,242.00
3010025-05-1979	SILLON EJECUTIVO SALA DE JUNTAS	1,242.00
3010025-05-1980	SILLON EJECUTIVO SALA DE JUNTAS	1,242.00
3010025-05-1981	SILLON EJECUTIVO SALA DE JUNTAS	1,242.00
3010025-05-1982	SILLON EJECUTIVO SALA DE JUNTAS	1,242.00
3010025-05-1983	SILLON EJECUTIVO	4,107.00
3010025-05-1984	SILLON	1,148.84
3010025-05-1985	SILLON EJECUTIVO	4,102.12
3010025-05-1986	SILLON EJECUTIVO	1,856.11
3010025-05-1987	SILLON PARA VISITANTE	1,667.72
3010025-05-1988	SILLON PARA VISITANTE	1,667.72
3010025-05-1989	SILLON EJECUTIVO	1,915.84
3010025-05-1990	SILLON EJECUTIVO	1,915.83
3010025-05-1991	SILLON EJECUTIVO	2,420.00
3010025-101-001	DIABLITO DE CARGA	49.18
3010025-103-002	ENGARGOLADORA	119.23
3010025-104-001	EQUIPO DE MICROFONO	0.00
3010025-104-002	MICROFONO	0.00
3010025-104-006	SISTEMA DE MICROFONO	0.00
3010025-104-009	EQUIPO DE 2 BOCINAS	0.00
3010025-104-010	PEDESTAL DE BOCINA	0.00
3010025-105-001	TRITURADORA	5,186.87
3010025-105-002	TRITURADORA	4,495.45
3010025-10-729	ARCHIVERO	204.73
3010025-10-730	ARCHIVERO	0.00
3010025-10-731	ARCHIVERO HORIZONTAL	0.00
3010025-10-732	ARCHIVERO HORIZONTAL	474.31
3010025-10-734	ARCHIVERO	0.00
3010025-10-735	ARCHIVERO	0.00
3010025-10-736	ARCHIVERO	230.32
3010025-10-737	ARCHIVERO	230.32
3010025-10-739	ARCHIVERO	204.73
3010025-10-742	ARCHIVERO HORIZONTAL	204.73
3010025-10-743	ARCHIVERO DE MADERA	3,060.00
3010025-10-744	ARCHIVERO HORIZONTAL DOS GAVETAS	1,824.00
3010025-10-745	ARCHIVERO	3,433.60
3010025-10-746	ARCHIVERO DE MADERA	1,788.33
3010025-10-747	ARCHIVERO DE MADERA	1,287.60
3010025-10-748	ARCHIVERO DE MADERA	1,287.60
3010025-10-749	ARCHIVERO DE MADERA	1,492.27
3010025-10-750	ARCHIVERO DE MADERA	1,492.27
3010025-10-751	ARCHIVERO	4,938.77
3010025-10-752	ARCHIVERO	4,297.79
3010025-10-753	ARCHIVERO	4,297.79
3010025-10-754	ARCHIVERO	4,620.00
3010025-110-001	ESPEJO	1,430.67
3010025-110-002	ESPEJO	1,430.67
3010025-110-003	ESPEJO	1,430.67
3010025-110-004	ESPEJO	1,430.67
3010025-110-005	ESPEJO	1,430.67

3010025-110-006	ESPEJO	1,430.67
3010025-112-001	GUILLOTINA	458.98
3010025-11-232	CREDENZA EMPRESARIAL	0.00
3010025-11-233	CREDENZA EMPRESARIAL	1.00
3010025-11-234	CREDENZA EMPRESARIAL	225.52
3010025-11-238	CREDENZA EMPRESARIAL	0.00
3010025-11-239	CREDENZA EMPRESARIAL	0.00
3010025-119-001	MINICOMPONENTES	0.00
3010025-122-001	MUEBLE DE MADERA	0.00
3010025-122-003	MUEBLE	0.00
3010025-125-001	NICHO PARA BANDERA CON VITRINA	542.80
3010025-128-001	PERCHERO LOGA	113.42
3010025-128-002	PERCHERO LOGA	113.42
3010025-128-003	PERCHERO LOGA	113.42
3010025-128-004	PERCHERO LOGA	113.42
3010025-128-006	PERCHERO LOGA	113.42
3010025-128-007	PERCHERO LOGA	113.42
3010025-128-008	PERCHERO LOGA	64.03
3010025-128-013	PERCHERO DE MADERA	643.80
3010025-128-014	PERCHERO	2,075.88
3010025-128-015	PERCHERO	0.00
3010025-131-001	PIZARRON PORCELANIZADO	0.22
3010025-136-0023	REGULADOR DE VOLTAJE	419.33
3010025-137-001	REPRODUCTOR DE DVD	0.00
3010025-137-003	REPRODUCTOR DE DVD	0.00
3010025-137-004	REPRODUCTOR DE DVD	0.00
3010025-143-002	SOPORTE PARA LCD	0.00
3010025-14-74	LIBRERO	0.00
3010025-14-75	LIBRERO EMPRESARIAL	250.37
3010025-14-76	LIBRERO DE PISO	300.44
3010025-14-79	LIBRERO	300.44
3010025-14-84	LIBRERO DE PISO DE MADERA	300.44
3010025-14-87	LIBRERO DE PISO MADERA	0.00
3010025-14-88	LIBRERO DE MADERA	928.00
3010025-14-89	LIBRERO DE MADERA	928.00
3010025-14-90	LIBRERO DE MADERA	928.00
3010025-149-0033	TELEFONO PANASONIC	915.63
3010025-149-0034	TELEFONO PANASONIC	915.62
3010025-149-0035	TELEFONO PANASONIC	915.62
3010025-149-0036	TELEFONO PANASONIC	759.81
3010025-14-91	LIBRERO DE MADERA	6,448.45
3010025-14-92	LIBRERO DE PISO	0.00
3010025-14-93	LIBRERO	0.00
3010025-14-95	LIBRERO DE MADERA	2,289.07
3010025-153-003	VENTILADOR DE PISO	0.00
3010025-153-004	VENTILADOR DE PISO	0.00
3010025-153-006	VENTILADOR DE PISO	0.00
3010025-153-008	VENTILADOR DE PISO	0.91
3010025-153-010	VENTILADOR DE PISO	0.00
3010025-153-019	MINISPLIT	1,145.43
3010025-153-020	MINISPLIT	1,145.43
3010025-153-021	MINISPLIT	1,759.84
3010025-153-022	VENTILADOR DE TORRE	0.00
3010025-153-024	EQUIPO MINISPLIT	1,531.92
3010025-153-025	EQUIPO MINISPLIT	1,531.92
3010025-153-026	EQUIPO MINISPLIT	1,531.92
3010025-153-028	MINISPLIT	3,951.25
3010025-153-029	AIRE ACONDICIONADO	6,438.00
3010025-153-030	MINI SPLIT	5,007.33

3010025-153-031	MINI SPLIT	5,007.33
3010025-153-032	MINISPLIT	7,671.30
3010025-153-033	MINISPLIT	7,671.30
3010025-153-034	MINISPLIT	10,972.50
3010025-159-001	CAJA FUERTE DE SEGURIDAD	0.00
3010025-162-001	CALEFACTOR DE PANEL	135.49
3010025-162-003	CALEFACTOR DE PANEL	177.69
3010025-162-007	CALEFACTOR	377.60
3010025-162-008	CALEFACTOR	377.60
3010025-162-010	TANQUE DE GAS	111.11
3010025-162-011	TANQUE DE GAS	0.00
3010025-162-012	CALEFACTOR	377.60
3010025-162-013	TANQUE DE GAS	0.00
3010025-162-014	CALENTON	1,662.36
3010025-162-015	CALENTON	1,662.36
3010025-162-016	CALENTON	1,662.36
3010025-19-435	MAQUINA DE ESCRIBIR	0.00
3010025-19-437	MAQUINA DE ESCRIBIR ELECTRICA	0.00
3010025-27-43	REFRIGERADOR	370.02
3010025-27-44	REFRIGERADOR	999.82
3010025-27-45	HORNO DE MICROONDAS	363.44
3010025-27-47	FRIGOBAR 4P	1,095.39
3010025-28-44	PANTALLA	0.00
3010025-28-45	PANTALLA	0.00
3010025-28-46	PANTALLA	0.00
3010025-28-47	PANTALLA LED LG	3,191.72
3010025-28-48	PANTALLA 32 PULGADAS	4,292.00
3010025-28-49	PANTALLA	7,775.22
3010025-78-0001	ESTANTE METALICO	188.29
3010025-78-0002	ESTANTE METALICO	119.42
3010025-78-0003	ESTANTE METALICO	119.22
3010025-78-0004	ESTANTE METALICO	126.00
3010025-78-0005	ESTANTE METALICO	126.00
3010025-78-0006	ESTANTE METALICO	126.00
3010025-78-0007	ESTANTE METALICO	0.00
3010025-78-0008	ESTANTE METALICO	370.40
3010025-78-0009	ESTANTE METALICO	86.00
3010025-78-0010	ESTANTE METALICO	86.00
3010025-78-0013	ESTANTE	254.05
3010025-78-0018	ESTANTE	153.60
3010025-78-0019	ESTANTE METALICO	86.00
3010025-78-0020	ESTANTE METALICO	212.42
3010025-78-0021	ESTANTE METALICO	212.59
3010025-78-0022	ESTANTE METALICO	370.40
3010025-78-0023	ESTANTE METALICO	119.20
3010025-78-0024	ESTANTE METALICO	119.20
3010025-78-0025	ESTANTE	648.22
3010025-78-0026	ESTANTE	648.22
3010025-78-0027	ESTANTE	648.22
3010025-78-0028	ESTANTE	648.22
3010025-78-0029	ESTANTE DE MADERA	858.40
3010025-78-0030	ESTANTE DE MADERA	858.40
3010025-78-0031	ESTANTE DE METAL	350.51
3010025-78-0032	ESTANTE DE MADERA	7,037.33
3010025-81-0001	ASPIRADORA LIQUIDOS/SOLIDOS	209.07
3010025-84-0002	CAFETERA	1.00
3010025-86-0002	CAMARA	1.00
3010025-86-0004	CAMARA FOTOGRAFICA	0.00
3010025-86-0006	TRIPIE	1.00

3010025-86-0008	CAMARA	1.00
3010025-86-0009	SISTEMA DE VIDEO VIGILANCIA	0.00
3010025-86-010	VIDEOCAMARA	7,257.11
3010025-90-0002	CONJUNTO EJECUTIVO	1,035.00
3010025-90-0003	CONJUNTO EJECUTIVO	1,035.00
3010025-90-0004	CONJUNTO EJECUTIVO	1,035.02
3010025-90-0006	CONJUNTO EJECUTIVO	0.00
3010025-90-0007	CONJUNTO EJECUTIVO	28,245.00
3010025-94-0008	PERSIANA	1,073.00
3010025-94-0009	PERSIANA	1,073.00
3010025-94-0010	PERSIANA	9,481.18
3010025-96-0029	CUADRO	88.68
3010025-99-0002	DESPACHADOR DE AGUA CALIENTE Y FRIA	399.82
3010025-99-0003	DESPACHADOR DE AGUA CALIENTE Y FRIA	582.80
3010025-99-0004	DESPACHADOR DE AGUA CALIENTE Y FRIA	0.00
3010028-27-48	FRIGOBAR	3,261.83
(en blanco)	SILLA EJECUTIVA	3,450.00
	SILLA OPERATIVA	2,366.01
	SILLA VISITANTE	6,480.00
	MICROFONOS	0.00
3010025-104-012	BOCINAS YAMAHA	0.00
3010025-104-013	MEZCLADORA 12 CANALES	0.01
3010025-104-014	FAX	1.00
3010025-109-004	FAX	1.00
3010025-127-0001	PANTALLA RETRACTIL	1.00
TE-01 -LAP-005	LAP TOP	0.00
TE-01B -MON-059	MONITOR	0.00
TE-01B-ACC-009	GABINETE DE TELECOMUNICACIONES	1.00
TE-01B-CPU-002	CPU	1.00
TE-01B-CPU-003	CPU	1.00
TE-01B-CPU-004	CPU	1.00
TE-01B-CPU-005	CPU	1.00
TE-01B-CPU-009	CPU	1.00
TE-01B-CPU-031	CPU	1.00
TE-01B-EC-045	COMPUTADORA TODO EN UNO	1.00
TE-01B-IMP-001	IMPRESORA	0.00
TE-01B-IMP-002	IMPRESORA	1.00
TE-01B-IMP-034	IMPRESORA	0.01
TE-01B-MON-005	IMPRESORA	1.00
TE-01B-MON-009	MONITOR	0.00
TE-01B-MON-031	MONITOR	0.00
TE-01B-MON-044	MONITOR	1.00
TE-01B-MON-051	MONITOR	1.00
TE-01-CPU-010	MONITOR	1.00
TE-01-EC-001	CPU	1.00
TE-01-IMP-003	COMPUTADORA TODO EN UNO	0.00
TE-01-IMP-004	IMPRESORA	1.00
TE-01-IMP-005	IMPRESORA	1.00
TE-01-IMP-005	IMPRESORA	1.67
TE-01-IPAD-006	TABLET	1.00
TE-01-LAP-001	LAP TOP	1.00
TE-01-MON-010	MONITOR	1.00
TE-02A-CPU-011	MONITOR	1.00
TE-02A-CPU-013	CPU	1.00
TE-02A-CPU-015	CPU	1.00
TE-02A-EC-012	CPU	1.00
TE-02A-IMP-012	COMPUTADORA TODO EN UNO	1.00
TE-02A-MON-011	IMPRESORA	1.00
TE-02A-MON-013	MONITOR	1.00
TE-02A-MON-015	MONITOR	1.00
TE-02-EC-043	MONITOR	1.00
	COMPUTADORA TODO EN UNO	1.00

TE-02-IMP-011	IMPRESORA	1.00
TE-02-IPAD-002	TABLET	1.00
TE-02-IPAD-005	TABLET	0.49
TE-03A-CPU-021	CPU	1.00
TE-03A-CPU-037	CPU	1.00
TE-03A-EC-022	COMPUTADORA TODO EN UNO	1.00
TE-03A-EC-048	COMPUTADORA TODO EN UNO	1.00
TE-03A-EC-049	COMPUTADORA TODO EN UNO	0.00
TE-03A-IMP-006	IMPRESORA	1.00
TE-03A-IMP-007	IMPRESORA	723.78
TE-03A-IMP-010	IMPRESORA	0.00
TE-03A-MON-021	MONITOR	1.00
TE-03A-MON-037	MONITOR	1.00
TE-03-EC-044	COMPUTADORA TODO EN UNO	1.00
TE-03-EC-059	COMPUTADORA TODO EN UNO	1,462.65
TE-03-IMP-008	IMPRESORA	1.00
TE-03-IPAD-001	TABLET	1.00
TE-03-IPAD-004	TABLET	1.00
TE-04A-CPU-020	CPU	1.00
TE-04A-IMP-017	IMPRESORA	1.00
TE-04A-MON-020	MONITOR	1.00
TE-04B-CPU-026	CPU	1.00
TE-04B-CPU-028	CPU	1.00
TE-04B-CPU-029	CPU	1.00
TE-04B-IMP-033	IMPRESORA	1.00
TE-04B-MON-026	MONITOR	1.00
TE-04B-MON-028	MONITOR	1.00
TE-04B-MON-029	MONITOR	1.00
TE-04C-CPU-018	CPU	1.00
TE-04C-MON-018	MONITOR	1.00
TE-04-EC-025	COMPUTADORA TODO EN UNO	1.00
TE-04-IMP-014	IMPRESORA	1.00
TE-05C-CPU-023	CPU	1.00
TE-05C-IMP-020	IMPRESORA	1.00
TE-05C-MON-023	MONITOR	1.00
TE-06A-CPU-036	CPU	1.00
TE-06A-EC-046	COMPUTADORA TODO EN UNO	0.00
TE-06A-MON-036	MONITOR	1.00
TE-06B EC-051	COMPUTADORA TODO EN UNO	0.00
TE-06B EC-052	COMPUTADORA TODO EN UNO	0.00
TE-06B EC-053	COMPUTADORA TODO EN UNO	0.00
TE-06B -MON-050	MONITOR	1.00
TE-06B -MON-052	MONITOR	1.00
TE-06B-ACC-001	RACK	1.00
TE-06B-ACC-002	SWITCH	1.00
TE-06B-ACC-003	SWITCH	3.05
TE-06B-ACC-006	UNIDAD DE DVD-R/W EXTERNA	1.00
TE-06B-ACC-007	UNIDAD DE DVD-R/W EXTERNA	1.00
TE-06B-ACC-008	DISCO DURO EXTERNO	1.00
TE-06B-ACC-009	SWITCH	1.00
TE-06B-ACC-010	UPS	1.00
TE-06B-ACC-011	CHECADOR	1.00
TE-06B-ACC-012	SWITCH	1.00
TE-06B-ACC-013	NO BREAK	1.00
TE-06B-ACC-014	RACK TELMEX	0.01
TE-06B-CHEC-001	CHECADOR	1.00
TE-06B-CHEC-002	CHECADOR	1.00
TE-06B-CPU-032	CPU	1.00
TE-06B-CPU-033	CPU	1.00

TE-06B-CPU-043	CPU SERVIDOR	1.00
TE-06B-CPU-050	CPU	0.00
TE-06B-CPU-060	MONITOR	744.66
TE-06B-EC-044	COMPUTADORA TODO EN UNO	1.00
TE-06B-EC-045	COMPUTADORA TODO EN UNO	1.00
TE-06B-EC-054	COMPUTADORA TODO EN UNO	0.00
TE-06B-EC-055	COMPUTADORA TODO EN UNO	0.00
TE-06B-EC-056	COMPUTADORA TODO EN UNO	1.00
TE-06B-EC-057	COMPUTADORA TODO EN UNO	1.00
TE-06B-EC-058	COMPUTADORA TODO EN UNO	1.00
TE-06B-EC-060	COMPUTADORA TODO EN UNO	4,850.62
TE-06B-IMP-018	IMPRESORA	1.00
TE-06B-IMP-027	IMPRESORA	1.00
TE-06B-IMP-029	IMPRESORA	1.00
TE-06B-IMP-030	IMPRESORA	1.00
TE-06B-IMP-031	IMPRESORA	1.00
TE-06B-IMP-032	IMPRESORA	1.00
TE-06B-IMP-036	IMPRESORA	772.43
TE-06B-LAP-002	LAP TOP	1.00
TE-06B-MON-032	MONITOR	1.00
TE-06B-MON-033	MONITOR	1.00
TE-06B-MON-039	IMPRESORA	1.00
TE-06B-MON-043	MONITOR	1.00
TE-06B-MON-060	CPU	136.28
TE-06B-PRO-001	PROYECTOR	1.00
TE-06B-PRO-002	PROYECTOR	1.00
TE-06C-CPU-027	CPU	1.00
TE-06C-IMP-024	IMPRESORA	1.00
TE-06C-MON-027	MONITOR	1.00
TE-06-CPU-062	CPU	8,452.78
TE-06-EC-047	COMPUTADORA TODO EN UNO	1.00
TE-06-EC-061	COMPUTADORA TODO EN UNO	11,257.25
TE-06-EC-065	COMPUTADORA TODO EN UNO	13,230.66
TE-06-IMP-021	IMPRESORA	1.00
TE-06-IMP-022	IMPRESORA	1.00
TE-06-IMP-037	IMPRESORA	3,284.13
TE-06-IMP-038	IMPRESORA	6,049.09
TE-06-IPAD-003	TABLET	1.00
TE-06-LAP-006	LAP TOP	4,822.81
TE-06-LAP-007	LAP TOP	4,822.81
TE-06-LAP-008	LAP TOP	4,823.01
TE-06-LAP-009	LAP TOP	4,823.01
TE-06-LAP-010	LAP TOP	8,918.20
TE-06-LAP-011	LAP TOP	16,019.12
TE-06-LAP-012	LAP TOP	17,009.06
TE-06-MON-030	MONITOR	1,699.05
TE-06-MON-031	MONITOR	1,699.05
TE-06-MON-062	MONITOR	1,449.85
TE-6B-IMP-028	IMPRESORA	1.00
3010025-152-0010	CAMIONETA	0.00
3010025-152-0011	AUTOMOVIL	100,000.00
3010025-152-0012	MOTOCICLETA	0.44
3010025-152-0013	AUTOMOVIL	100,000.00
3010025-152-0014	AUTOMOVIL	0.00
3010025-152-0015	AUTOMOVIL	0.00
3010025-152-0016	AUTOMOVIL	0.00
3010025-152-0017	CAMIONETA	880,363.34
3010025-152-0018	CAMIONETA	224,742.75
3010025-152-0019	CAMIONETA	1,386,629.96

3010025-152-0020	CAMIONETA	826,109.96
TE-06B-LIC-008	LICENCIA	0.00
TE-06B-LIC-009	LICENCIA	0.00
TE-06B-LIC-010	LICENCIA ESTUDIO PROFESIONAL	0.00
TE-06B-LIC-011	LICENCIA/P214228	0.17
TE-06B-LIC-012	LICENCIA WINDOWS VISTA	0.00
TE-06B-LIC-013	LICENCIA WINDOWS	0.00
TE-06B-LIC-014	LICENCIA OFFICE	601.28
TE-06B-LIC-015	LICENCIA NOMIPAQ	0.00
TE-06B-LIC-016	XML ADMINISTRADOR	1,164.33
	TOTAL BIENES MUEBLES DESPUES DE DEPRECIACIÓN	4,011,682.67

ACTIVO		PASIVO	
ACTIVO	ACTIVO	PASIVO	PASIVO
1. Efectivo y Equivalentes de Efectivo (a=a1+a2+a3,a4+a5+a6+a7)	17,890,415	17,890,415	2,347,478
a1) Efectivo	21,000	21,000	29,654
a2) Bancos/tesorería	19,322,502	17,669,415	
a3) Bancos/Dependencias y otros			
a4) Inversiones Temporales (hasta 3 meses)			
a5) Fondos con Afectación Específica			
a6) Depósitos de fondos de Terceros			
a7) Otros Efectivos y Equivalentes			
2. Derechos a Recibir Efectivo o Equivalentes (b=b1+b2+b3,b4+b5+b6+b7)	4,995	136	2,317,824
b1) Inversiones Financieras			
b2) Cuentas por Cobrar	4,995	135	
b3) Deudoras Diversas			
b4) Ingresos por Recuperar			
b5) Deudores por Anticipos de la Tesorería			
b6) Prestamos Otorgados			
b7) Otros Derechos a Recibir Efectivo o Equivalentes			
3. Derechos a Recibir Bienes o Servicios (c=c1+c2+c3+c4+c5)			
c1) Anticipo a Proveedores por Adquisición de Bienes Inmuebles y Muebles a Corto Plazo			
c2) Anticipo a Proveedores por Adquisición de Bienes Intangibles a Corto Plazo			
c3) Anticipo a Proveedores por Adquisición de Bienes Intangibles a Corto Plazo			
c4) Anticipo a Contratistas por Obras Públicas a Corto Plazo			
c5) Otros Derechos a Recibir Bienes o Servicios a Corto Plazo			
4. Inventarios (d=d1+d2+d3+d4+d5)			
d1) Inventarios de Mercancías para Venta			
d2) Inventarios de Mercancías Terminadas			
d3) Inventarios de Mercancías en Proceso de Elaboración			
d4) Inventarios de Materias Primas, Materiales y Suministros para Producción			
d5) Bienes en Tránsito			
5. Almacenes			
6. Estimación por Pérdida o Deterioro de Activos Circulantes (f=f1+f2)			
f1) Estimaciones para Cuentas Incobrables por Derechos a Recibir Efectivo o equivalentes			
f2) Estimación por Deterioro de Inventarios			
7. Otros activos circulantes (g=g1+g2+g3+g4)			
g1) Valores en Garantía			
g2) Bienes en Garantía (Excluye Depósitos de Fondos)			
g3) Bienes Derivados de Embargos, Decesos, Aseguramientos y Dación en Pago			
g4) Adquisición con Fondos de Terceros			
8. Total de Activos Circulantes (IA=Ia+b+c+d+e+f+g)	19,348,498	17,690,650	2,659,826
9. Inversiones Financieras a Largo Plazo	80,000	80,000	0
10. Derechos a Recibir Efectivo o Equivalentes a Largo Plazo			
11. Bienes Inmuebles, Infraestructura y Construcciones en Proceso	7,863,328	7,764,018	2,468,187
12. Bienes Muebles	56,430	54,434	
13. Activos Intangibles	-3,908,075	-3,317,526	
14. Depreciación, Deterioro y Amortización Acumulada de Bienes			
15. Activos Diferidos			
16. Estimación por Pérdida o Deterioro de Activos no Circulantes			
17. Otros Activos no Circulantes			
18. Total del Activo (II=IIA+IIB)	2,659,826	2,659,826	2,659,826

MAJORA DE LA CUENTA DE INGRESOS POR PARTICIPACIONES EN LA ADMINISTRACION DE LA DEUDA PUBLICA
 ESTABLECIMIENTO DE FONDO DE RESERVA PARA LA DEUDA PUBLICA
 ALIQUOTACION DEL IMPORTE DE LA DEUDA PUBLICA

CUENTA DE INGRESOS POR PARTICIPACIONES EN LA ADMINISTRACION DE LA DEUDA PUBLICA
 CUENTA DE INGRESOS POR PARTICIPACIONES EN LA ADMINISTRACION DE LA DEUDA PUBLICA
 CUENTA DE INGRESOS POR PARTICIPACIONES EN LA ADMINISTRACION DE LA DEUDA PUBLICA

CUENTA DE INGRESOS POR PARTICIPACIONES EN LA ADMINISTRACION DE LA DEUDA PUBLICA
 CUENTA DE INGRESOS POR PARTICIPACIONES EN LA ADMINISTRACION DE LA DEUDA PUBLICA
 CUENTA DE INGRESOS POR PARTICIPACIONES EN LA ADMINISTRACION DE LA DEUDA PUBLICA

CUENTA DE INGRESOS POR PARTICIPACIONES EN LA ADMINISTRACION DE LA DEUDA PUBLICA
 CUENTA DE INGRESOS POR PARTICIPACIONES EN LA ADMINISTRACION DE LA DEUDA PUBLICA
 CUENTA DE INGRESOS POR PARTICIPACIONES EN LA ADMINISTRACION DE LA DEUDA PUBLICA

CUENTA DE INGRESOS POR PARTICIPACIONES EN LA ADMINISTRACION DE LA DEUDA PUBLICA
 CUENTA DE INGRESOS POR PARTICIPACIONES EN LA ADMINISTRACION DE LA DEUDA PUBLICA
 CUENTA DE INGRESOS POR PARTICIPACIONES EN LA ADMINISTRACION DE LA DEUDA PUBLICA

CUENTA DE INGRESOS POR PARTICIPACIONES EN LA ADMINISTRACION DE LA DEUDA PUBLICA
 CUENTA DE INGRESOS POR PARTICIPACIONES EN LA ADMINISTRACION DE LA DEUDA PUBLICA
 CUENTA DE INGRESOS POR PARTICIPACIONES EN LA ADMINISTRACION DE LA DEUDA PUBLICA

CUENTA DE INGRESOS POR PARTICIPACIONES EN LA ADMINISTRACION DE LA DEUDA PUBLICA
 CUENTA DE INGRESOS POR PARTICIPACIONES EN LA ADMINISTRACION DE LA DEUDA PUBLICA
 CUENTA DE INGRESOS POR PARTICIPACIONES EN LA ADMINISTRACION DE LA DEUDA PUBLICA

CUENTA DE INGRESOS POR PARTICIPACIONES EN LA ADMINISTRACION DE LA DEUDA PUBLICA
 CUENTA DE INGRESOS POR PARTICIPACIONES EN LA ADMINISTRACION DE LA DEUDA PUBLICA
 CUENTA DE INGRESOS POR PARTICIPACIONES EN LA ADMINISTRACION DE LA DEUDA PUBLICA

CUENTA DE INGRESOS POR PARTICIPACIONES EN LA ADMINISTRACION DE LA DEUDA PUBLICA
 CUENTA DE INGRESOS POR PARTICIPACIONES EN LA ADMINISTRACION DE LA DEUDA PUBLICA
 CUENTA DE INGRESOS POR PARTICIPACIONES EN LA ADMINISTRACION DE LA DEUDA PUBLICA

CUENTA DE INGRESOS POR PARTICIPACIONES EN LA ADMINISTRACION DE LA DEUDA PUBLICA
 CUENTA DE INGRESOS POR PARTICIPACIONES EN LA ADMINISTRACION DE LA DEUDA PUBLICA
 CUENTA DE INGRESOS POR PARTICIPACIONES EN LA ADMINISTRACION DE LA DEUDA PUBLICA

CUENTA DE INGRESOS POR PARTICIPACIONES EN LA ADMINISTRACION DE LA DEUDA PUBLICA
 CUENTA DE INGRESOS POR PARTICIPACIONES EN LA ADMINISTRACION DE LA DEUDA PUBLICA
 CUENTA DE INGRESOS POR PARTICIPACIONES EN LA ADMINISTRACION DE LA DEUDA PUBLICA

CUENTA DE INGRESOS POR PARTICIPACIONES EN LA ADMINISTRACION DE LA DEUDA PUBLICA
 CUENTA DE INGRESOS POR PARTICIPACIONES EN LA ADMINISTRACION DE LA DEUDA PUBLICA
 CUENTA DE INGRESOS POR PARTICIPACIONES EN LA ADMINISTRACION DE LA DEUDA PUBLICA

CUENTA DE INGRESOS POR PARTICIPACIONES EN LA ADMINISTRACION DE LA DEUDA PUBLICA
 CUENTA DE INGRESOS POR PARTICIPACIONES EN LA ADMINISTRACION DE LA DEUDA PUBLICA
 CUENTA DE INGRESOS POR PARTICIPACIONES EN LA ADMINISTRACION DE LA DEUDA PUBLICA

CUENTA DE INGRESOS POR PARTICIPACIONES EN LA ADMINISTRACION DE LA DEUDA PUBLICA
 CUENTA DE INGRESOS POR PARTICIPACIONES EN LA ADMINISTRACION DE LA DEUDA PUBLICA
 CUENTA DE INGRESOS POR PARTICIPACIONES EN LA ADMINISTRACION DE LA DEUDA PUBLICA

CUENTA DE INGRESOS POR PARTICIPACIONES EN LA ADMINISTRACION DE LA DEUDA PUBLICA
 CUENTA DE INGRESOS POR PARTICIPACIONES EN LA ADMINISTRACION DE LA DEUDA PUBLICA
 CUENTA DE INGRESOS POR PARTICIPACIONES EN LA ADMINISTRACION DE LA DEUDA PUBLICA

CUENTA DE INGRESOS POR PARTICIPACIONES EN LA ADMINISTRACION DE LA DEUDA PUBLICA
 CUENTA DE INGRESOS POR PARTICIPACIONES EN LA ADMINISTRACION DE LA DEUDA PUBLICA
 CUENTA DE INGRESOS POR PARTICIPACIONES EN LA ADMINISTRACION DE LA DEUDA PUBLICA

TRIBUNAL ELECTOR PARA EL ESTADO DE DURANGO Juzgado de Circuito en Materia Electoral Calle del Gobierno del Estado de Durango, No. 1000, Durango, Dgo. (P. 000)					
ACTIVO	ACTIVO	ACTIVO	ACTIVO	ACTIVO	
(I)	(II)	(III)	(IV)	(V)	
3. Total de Activos No Circulantes (IB=a+b+c+d+e+f+g+h+i) Total del Activo I=(A+IB)	4,091,884 23,440,181	4,580,326 22,271,476	HACIENDA PÚBLICA/PATRIMONIO IIIA. Hacienda Pública/Patrimonio Contribuido (IIIA=a+b+c) a. Aportaciones de Capital b. Donaciones de Capital c. Actualizaciones del Patrimonio IIIB. Hacienda Pública/Patrimonio Generado (IIIB=a+b+c+d+e) a. Resultado del Ejercicio (Ahorro/deseñorro) b. Resultado de Ejercicios Anteriores c. Revaluos d. Reservas e. Rectificaciones de Resultados de Ejercicios Anteriores IIIC. Exceso o Insuficiencia en la Actualización de la Hacienda Pública/Patrimonio (IIIC=a) a. Resultado por Posición Monetaria b. Resultado por Tenencia de Activos no Monetarios III. Total Hacienda Pública/Patrimonio (II=IIIA+IIIB+IIIC) IV. Total del Pasivo y Hacienda Pública/Patrimonio (IV=II+III)	4,500,926 4,500,926 16,691,778 1,421,154 15,170,624 0	2,227,591 2,227,591 17,443,959 5,329,783 12,114,176 0 19,671,560 22,271,476

Balance Presupuestario - LDF

SECRETARÍA DE ECONOMÍA			
ESTADO DE RESULTADOS DE LA EJECUCIÓN DEL PRESUPUESTO FEDERAL			
Cuenta de Gastos (Cuentas 1000, 2000, 3000, 4000, 5000, 6000, 7000, 8000, 9000)			
Concepto (C)	Estimado/Aprobado	Devengado	Rescatado/Pagado
A. Ingresos Totales (A = A1+A2+A3)	39,083,342	41,516,104	41,516,104
A1. Ingresos de Libre Disposición	0	0	0
A2. Transferencias Federales Etiquetadas	39,083,342	41,516,104	41,516,104
A3. Financiamiento Neto	0	0	0
B. Egresos Presupuestarios (B = B1+B2)	39,083,342	40,546,254	40,546,254
B1. Gasto No Etiquetado (sin incluir Amortización de la Deuda Pública)	39,083,342	40,546,254	40,546,254
B2. Gasto Etiquetado (sin incluir Amortización de la Deuda Pública)	0	0	0
C. Remanentes del Ejercicio Anterior (C = C1 + C2)	0	0	0
C1. Remanentes de Ingresos de Libre Disposición aplicados en el periodo	0	0	0
C2. Remanentes de Transferencias Federales Etiquetadas aplicados en el periodo	0	0	0
I. Balance Presupuestario (I = A - B + C)	0	989,850	989,850
II. Balance Presupuestario sin Financiamiento Neto (II = I - A3)	0	989,850	989,850
III. Balance Presupuestario sin Financiamiento Neto y sin Remanentes del Ejercicio Anterior (III = II - C)	0	989,850	989,850
IV. Balance Primario (IV = III + E)	0	989,850	989,850
E. Intereses, Comisiones y Gastos de la Deuda (E = E1+E2)	0	0	0
E1. Intereses, Comisiones y Gastos de la Deuda con Gasto No Etiquetado	0	0	0
E2. Intereses, Comisiones y Gastos de la Deuda con Gasto Etiquetado	0	989,850	989,850
V. Balance Secundario (V = IV + E)	0	989,850	989,850
VI. Balance Presupuestario de Recursos Disponibles (VI = V - A3.1)	0	989,850	989,850
VII. Balance Presupuestario de Recursos Disponibles sin Financiamiento Neto (VII = VI - A3.2)	0	989,850	989,850
VIII. Balance Presupuestario de Recursos Disponibles sin Financiamiento Neto y sin Remanentes del Ejercicio Anterior (VIII = VII - C)	0	989,850	989,850

FUENTE: Elaborados con información del CONAC. Criterios para la elaboración y presentación homogénea de la información financiera y de los formatos a que hace referencia la Ley de Disciplina Financiera de las Entidades Federativas y los Estados de México.

NOTA: Se adjunta archivo con que contiene instructivo de llenado de los formatos "Cuadros CONAC Criterios".

Concepto (a)	Ingresos				Diferencia (e)
	Estimado (d)	Ampliaciones/ (Reducciones)	Modificado	Devengado	
Ingresos de Libre Disposición					
A. Impuestos					
B. Cuotas y Aportaciones de Seguridad Social					
C. Contribuciones de mejoras					
D. Derechos				940,546	940,546
E. Productos	0	0	0		
F. Aprovechamientos					
G. Ingresos por Venta de Bienes y Servicios					
H. Participaciones (h=h1+h2+h3+h4+h5+h6+h7+h8+h9+h10+h11)					
h1) Fondo General de Participaciones					
h2) Fondo de Fomento Municipal					
h3) Fondo de Fiscalización y Recaudación					
h4) Fondo de Compensación					
h5) Fondo de Extracción de Hidrocarburos					
h6) Impuesto Especial Sobre Producción y servicios					
h7) 0.136% de la Recaudación Federal Participable					
h8) 3.17% Sobre Extracción de Petróleo					
h9) Gasolinas y Diésel					
h10) Fondo del Impuesto Sobre la Renta					
h11) Fondo de Estabilización de los Ingresos de las Entidades Federativas					
I. Incentivos Derivados de la Colaboración Fiscal (I=I1+I2+I3+I4+I5)					
I1) Tenencia o Uso de Vehículos					
I2) Fondo de compensación ISAN					
I3) Impuesto Sobre Automóviles Nuevos					
I4) Fondo de Compensación de Repesos-Intermedios					
I5) Otros Incentivos Económicos					
J. Transferencias	41,545,840	-29,736	41,516,104	41,516,104	-29,736
K. Convenios					
k1) Otros Convenios y Subsidios					
L. Otros ingresos de Libre Disposición (L=L1+L2)					
L1) Participaciones en Ingresos Locales					
L2) Otros Ingresos de Libre Disposición					
I. Total de ingresos de Libre Disposición (I=A+B+C+D+E+F+G+H+I+J+K+L)	41,545,840	-29,736	41,516,104	42,456,650	910,810
Ingresos Excedentes de Ingresos de Libre Disposición					
Transferencias Federales Etiquetadas					
A. Aportaciones (A=a1+a2+a3+a4+a5+a6+a7+a8)					
a1) Fondo de Aportaciones para la Nómina Educativa y Gasto Operativo					

ESTADO DE CUENTAS DE GASTOS DE LA ADMINISTRACIÓN FEDERAL DE LOS SERVICIOS PÚBLICOS (AFSSP) - EJERCICIO FISCAL 2014 (Cuentas de Gastos) - 2014 (1)

Concepto (c)	Ingresos				Diferencia (e)
	Estimado (d)	Ampliaciones/Reducciones	Devenigado	Recaudado	
a2) Fondo de Aportaciones para los Servicios de Salud					
a3) Fondo de Aportaciones para la Infraestructura Social					
a4) Fondo de Aportaciones para el Fortalecimiento de los Municipios y de las Demarcaciones Territoriales del Distrito Federal					
a5) Fondo de Aportaciones Múltiples					
a6) Fondo de Aportaciones Para la Educación Tecnológica y de Adultos					
a7) Fondo de Aportaciones para la Seguridad Pública de los Estados y del Distrito Federal					
a8) Fondo de Aportaciones para el Fortalecimiento de las Entidades Federativas					
B. Convenios (B=b1+b2+b3+b4)					
b1) Convenios de Protección social en Salud					
b2) Convenios de Descentralización					
b3) Convenios de Reasignación					
b4) Otros convenios y Subsidios					
C. Fondos Distintos de Aportaciones (C=c1+c2)					
c1) Fondo para Entidades Federativas y Municipios Productores de Hidrocarburos					
c2) Fondo Minero					
D. Transferencias, Subsidios y Subvenciones, y Pensiones y Jubilaciones					
E. Otras Transferencias Federales Etiquetadas					
II. Total de Transferencias Federales Etiquetadas (II=A+B+C+D+E)					
III. Ingresos Derivados de Financiamientos (III=A)					
A. Ingresos Derivados de Financiamientos					
IV. Total de Ingresos (IV=II+III)	41,545,840	-29,736	42,456,650	42,456,650	910,810
Datos Informativos					
1. Ingresos Derivados de Financiamientos con Fuente de Pago de Ingresos de Libre Disposición					
2. Ingresos Derivados de Financiamientos con Fuente de Pago de Transferencias Federales Etiquetadas					
3. Ingresos Derivados de financiamientos (3=1+2)					

FUENTE: Elaborados con información del CONAC. Criterios para la elaboración y presentación homogénea de la información financiera y de los formatos a que hace referencia la Ley de Disciplina Financiera de las Entidades Federativas y de los Municipios, y de los formatos "Cuadros CONAC Criterios".

NOTA: Se adjunta archivo que contiene instructivo de llenado de los formatos "Cuadros CONAC Criterios".

Concepto	1	2	3	4	5	6
	Aprobado	Ampliaciones/ (Reducciones)	Modificado	Devengado	Pagado	Subejercicio
	1	2	3 = (1+2)	4	5	6 = (3+4)
I. Gasto No Etiquetado	41,545,840.00	-29,736.00	41,516,104.00	40,546,253.71	40,546,253.71	969,850.29
A. Servicios Personales	36,858,653.00	74,867.00	36,933,520.00	36,329,076.95	36,329,076.95	604,443.05
a1) Remuneraciones al Personal de Carácter Permanente	7,411,154.00	0.00	7,411,154.00	7,407,032.31	7,407,032.31	4,121.69
a2) Remuneraciones al Personal de Carácter Transitorio	708,273.00	-221,191.44	487,081.56	0.00	0.00	487,081.56
a3) Remuneraciones Adicionales y Especiales	24,402,013.00	170,850.29	24,572,863.29	24,572,863.29	24,572,863.29	0.00
a4) Seguridad Social	2,655,453.00	69,015.56	2,724,468.56	2,611,228.76	2,611,228.76	113,239.80
a5) Otras Prestaciones Sociales y Económicas	1,681,760.00	56,192.59	1,737,952.59	1,737,952.59	1,737,952.59	0.00
a6) Previsiones	0.00	0.00	0.00	0.00	0.00	0.00
a7) Pago de Estímulos a Servidores Públicos	0.00	0.00	0.00	0.00	0.00	0.00
B. Materiales y Suministros	751,169.00	182,208.78	933,380.78	897,183.78	897,183.78	36,197.00
b1) Materiales de Administración Emisión de Documentos y Artículos Oficiales	141,461.00	136,577.04	278,041.04	260,144.76	260,144.76	17,896.28
b2) Alimentos y Utensilios	153,016.00	5,658.03	158,674.03	158,674.03	158,674.03	0.00
b3) Materias Primas y Materiales de Producción y Comercialización	0.00	0.00	0.00	0.00	0.00	0.00
b4) Materiales y Artículos de Construcción y de Reparación	7,100.00	12,798.93	19,898.93	19,898.93	19,898.93	0.00
b5) Productos Químicos, Farmacéuticos y de Laboratorio	0.00	0.00	0.00	0.00	0.00	0.00
b6) Combustibles, Lubricantes y Aditivos	384,400.00	-18,877.77	365,522.23	360,453.23	360,453.23	5,069.00
b7) Vestuario, Blancos, Prendas de Protección y Artículos Deportivos	0.00	23,900.00	23,900.00	23,894.36	23,894.36	5.64
b8) Materiales y Suministros para Seguridad	0.00	0.00	0.00	0.00	0.00	0.00
b9) Herramientas, Refacciones y Accesorios Menores	65,192.00	22,152.55	87,344.55	74,118.47	74,118.47	13,226.08
C. Servicios Generales	2,817,849.00	499,414.71	3,317,263.71	3,218,686.65	3,218,686.65	98,577.06
c1) Servicios Básicos	396,012.00	59,608.05	455,620.05	436,937.53	436,937.53	18,682.52
c2) Servicios de Arrendamiento	1,282,512.00	39,511.70	1,322,023.70	1,296,969.80	1,296,969.80	25,053.90
c3) Servicios Profesionales, Científicos, Técnicos y Otros Servicios	37,536.00	373,955.34	411,491.34	411,491.34	411,491.34	0.00
c4) Servicios Financieros, Bancarios y Comerciales	124,679.00	26,860.82	151,539.82	151,539.50	151,539.50	0.32
c5) Servicios de Instalación, Reparación, Mantenimiento y Conservación	153,012.00	32,208.16	185,220.16	167,616.99	167,616.99	17,603.17
c6) Servicios de Comunicación Social y Publicidad	10,770.00	-8,776.20	1,993.80	0.00	0.00	1,993.80
c7) Servicios de Traslado y Viáticos	422,153.00	-159,159.68	262,993.32	230,921.11	230,921.11	32,072.21
c8) Servicios Oficiales	368,380.00	135,883.00	504,263.00	501,091.86	501,091.86	3,171.14
c9) Otros Servicios Generales	22,795.00	-676.48	22,118.52	22,118.52	22,118.52	0.00
D. Transferencias, Asignaciones, Subsidios y Otras Ayudas	0.00	0.00	0.00	0.00	0.00	0.00
d1) Transferencias Internas y Asignaciones al Sector Público	0.00	0.00	0.00	0.00	0.00	0.00
d2) Transferencias al Resto del Sector Público	0.00	0.00	0.00	0.00	0.00	0.00
d3) Subsidios y Subvenciones	0.00	0.00	0.00	0.00	0.00	0.00
d4) Ayudas Sociales	0.00	0.00	0.00	0.00	0.00	0.00
d5) Pensiones y Jubilaciones	0.00	0.00	0.00	0.00	0.00	0.00
d6) Transferencias a Fideicomisos Mandatos y Otros Análogos	0.00	0.00	0.00	0.00	0.00	0.00
d7) Transferencias a la Seguridad Social	0.00	0.00	0.00	0.00	0.00	0.00
d8) Donativos	0.00	0.00	0.00	0.00	0.00	0.00
d9) Transferencias al Exterior	0.00	0.00	0.00	0.00	0.00	0.00
E. Bienes Muebles	1,118,169.00	-786,226.49	331,942.51	101,306.33	101,306.33	230,636.18
e1) Mobiliario y Equipo de Administración	57,980.00	48,330.33	106,310.33	99,310.33	99,310.33	7,000.00
e2) Mobiliario y Equipo Educativo y Recreativo	0.00	0.00	0.00	0.00	0.00	0.00
e3) Equipo e Instrumental Médico y de Laboratorio	0.00	0.00	0.00	0.00	0.00	0.00
e4) Vehículos y Equipo de Transporte	0.00	0.00	0.00	0.00	0.00	0.00
e5) Equipo de Defensa y Seguridad	0.00	0.00	0.00	0.00	0.00	0.00
e6) Maquinaria, Otros Equipos y Herramientas	0.00	0.00	0.00	0.00	0.00	0.00
e7) Activos Biológicos	0.00	0.00	0.00	0.00	0.00	0.00
e8) Bienes Inmuebles	0.00	0.00	0.00	0.00	0.00	0.00
e9) Activos Intangibles	1,060,189.00	-834,556.82	225,632.18	1,996.00	1,996.00	223,636.18
F. Inversión Pública	0.00	0.00	0.00	0.00	0.00	0.00
f1) Obra Pública en Bienes de Dominio Público	0.00	0.00	0.00	0.00	0.00	0.00
f2) Obra Pública en Bienes Propios	0.00	0.00	0.00	0.00	0.00	0.00
f3) Proyectos Productivos y Acciones de Fomento	0.00	0.00	0.00	0.00	0.00	0.00
G. Inversiones Financieras y Otras Provisiones	0.00	0.00	0.00	0.00	0.00	0.00
g1) Inversiones para el fomento de Actividades Productivas	0.00	0.00	0.00	0.00	0.00	0.00
g2) Acciones y Participaciones de Capital	0.00	0.00	0.00	0.00	0.00	0.00
g3) Compra de Títulos y Valores	0.00	0.00	0.00	0.00	0.00	0.00
g4) Concesión de Préstamos	0.00	0.00	0.00	0.00	0.00	0.00
g5) Inversiones en Fideicomisos, Mandatos y Otros Análogos	0.00	0.00	0.00	0.00	0.00	0.00
g6) Otras Inversiones Financieras	0.00	0.00	0.00	0.00	0.00	0.00
g7) Provisiones para Contingencias y Otras Erogaciones Especiales	0.00	0.00	0.00	0.00	0.00	0.00
H. Participaciones y Aportaciones	0.00	0.00	0.00	0.00	0.00	0.00
h1) Participaciones	0.00	0.00	0.00	0.00	0.00	0.00
h2) Aportaciones	0.00	0.00	0.00	0.00	0.00	0.00
h3) Convenios	0.00	0.00	0.00	0.00	0.00	0.00
I. Deuda Pública	0.00	0.00	0.00	0.00	0.00	0.00
i1) Amortización de la Deuda Pública	0.00	0.00	0.00	0.00	0.00	0.00
i2) Intereses de la Deuda Pública	0.00	0.00	0.00	0.00	0.00	0.00
i3) Comisiones de la Deuda Pública	0.00	0.00	0.00	0.00	0.00	0.00
i4) Gastos de la Deuda Pública	0.00	0.00	0.00	0.00	0.00	0.00
i5) Costo por Coberturas	0.00	0.00	0.00	0.00	0.00	0.00
i6) Apoyos Financieros	0.00	0.00	0.00	0.00	0.00	0.00
i7) Adeudos de Ejercicios Fiscales Anteriores (Adeñas)	0.00	0.00	0.00	0.00	0.00	0.00
II. Gasto Etiquetado						
A. Servicios Personales						
a1) Remuneraciones al Personal de Carácter Permanente						
a2) Remuneraciones al Personal de Carácter Transitorio						
a3) Remuneraciones Adicionales y Especiales						
a4) Seguridad Social						
a5) Otras Prestaciones Sociales y Económicas						
a6) Previsiones						
a7) Pago de Estímulos a Servidores Públicos						
B. Materiales y Suministros						
b1) Materiales de Administración Emisión de Documentos y Artículos Oficiales						

Concepto	Aprobado	Ampliaciones/ (Reducciones)	Modificado	Devengado	Pagado	Subejercicio
	1	2	3 = (1+2)	4	5	6 = [3-4]
b2) Alimentos y Utensilios						
b3) Materias Primas y Materiales de Producción y Comercialización						
b4) Materiales y Artículos de Construcción y de Reparación						
b5) Productos Químicos, Farmacéuticos y de Laboratorio						
b6) Combustibles, Lubricantes y Aditivos						
b7) Vestuario, Blancos, Prendas de Protección y Artículos Deportivos						
b8) Materiales y Suministros para Seguridad						
b9) Herramientas, Refacciones y Accesorios Menores						
C. Servicios Generales						
c1) Servicios Básicos						
c2) Servicios de Arrendamiento						
c3) Servicios Profesionales, Científicos, Técnicos y Otros Servicios						
c4) Servicios Financieros, Bancarios y Comerciales						
c5) Servicios de Instalación, Reparación, Mantenimiento y Conservación						
c6) Servicios de Comunicación Social y Publicidad						
c7) Servicios de Traslado y Viáticos						
c8) Servicios Oficiales						
c9) Otros Servicios Generales						
D. Transferencias, Asignaciones, Subsidios y Otras Ayudas						
d1) Transferencias Internas y Asignaciones al Sector Público						
d2) Transferencias al Resto del Sector Público						
d3) Subsidios y Subvenciones						
d4) Ayudas Sociales						
d5) Pensiones y Jubilaciones						
d6) Transferencias a Fideicomisos Mandatos y Otros Análogos						
d7) Transferencias a la Seguridad Social						
d8) Donativos						
d9) Transferencias al Exterior						
E. Bienes Muebles						
e1) Mobiliario y Equipo de Administración						
e2) Mobiliario y Equipo Educacional y Recreativo						
e3) Equipo e Instrumental Médico y de Laboratorio						
e4) Vehículos y Equipo de Transporte						
e5) Equipo de Defensa y Seguridad						
e6) Maquinaria, Otros Equipos y Herramientas						
e7) Activos Biológicos						
e8) Bienes Inmuebles						
e9) Activos Intangibles						
F. Inversión Pública						
f1) Obra Pública en Bienes de Dominio Público						
f2) Obra Pública en Bienes Propios						
f3) Proyectos Productivos y Acciones de Fomento						
G. Inversiones Financieras y Otras Provisiones						
g1) Inversiones para el fomento de Actividades Productivas						
g2) Acciones y Participaciones de Capital						
g3) Compra de Títulos y Valores						
g4) Concesión de Préstamos						
g5) Inversiones en Fideicomisos, Mandatos y Otros Análogos						
g6) Otras Inversiones Financieras						
g7) Provisiones para Contingencias y Otras Erogaciones Especiales						
H. Participaciones y Aportaciones						
h1) Participaciones						
h2) Aportaciones						
h3) Convenios						
I. Deuda Pública						
i1) Amortización de la Deuda Pública						
i2) Intereses de la Deuda Pública						
i3) Comisiones de la Deuda Pública						
i4) Gastos de la Deuda Pública						
i5) Costo por Coberturas						
i6) Apoyos Financieros						
i7) Adeudos de Ejercicios Fiscales Anteriores (Adefas)						
Total del Gasto						

<p>d2) Transferencias, Participaciones y Aportaciones Entre Diferentes Niveles y Ordenes de Gobierno</p> <p>d3) Saneamiento del Sistema Financiero</p> <p>d4) Adeudos de Ejercicios Fiscales Anteriores</p> <p>II. Gasto Etiquetado (II=A+B+C+D)</p> <p>A. Gobierno (A=a1+a2+a3+a4+a5+a6+a7+a8)</p> <p>a1) Legislación</p> <p>a2) Justicia</p> <p>a3) Coordinación de la Política de Gobierno</p> <p>a4) Relaciones Exteriores</p> <p>a5) Asuntos Financieros y Hacendarios</p> <p>a6) Seguridad Nacional</p> <p>a7) Asuntos de Orden Público y de Seguridad Interior</p> <p>a8) Otros Servicios Generales</p> <p>B. Desarrollo Social (B=b1+b2+b3+b4+b5+b6+b7)</p> <p>b1) Protección Ambiental</p> <p>b2) Vivienda y Servicios a la Comunidad</p> <p>b3) Salud</p> <p>b4) Recreación, Cultura y Otras Manifestaciones Sociales</p> <p>b5) Educación</p> <p>b6) Protección Social</p> <p>b7) Otros Asuntos Sociales</p> <p>C. Desarrollo Económico (C=c1+c2+c3+c4+c5+c6+c7+c8+c9)</p> <p>c1) Asuntos Económicos, Comerciales y Laborales en General</p> <p>c2) Agropecuaria, Silvicultura, Pesca y Caza</p> <p>c3) Combustibles y Energía</p> <p>c4) Minería, Manufacturas y Construcción</p> <p>c5) Transporte</p> <p>c6) Comunicaciones</p> <p>c7) Turismo</p> <p>c8) Ciencia, Tecnología e Innovación</p> <p>c9) Otras Industrias y Otros Asuntos Económicos</p> <p>D. Otras No Clasificadas en Funciones Anteriores (D=d1+d2+d3+d4)</p> <p>d1) Transacciones de la Deuda Pública / Costo Financiero de la Deuda</p> <p>d2) Transferencias, Participaciones y Aportaciones Entre Diferentes Niveles y Ordenes de Gobierno</p> <p>d3) Saneamiento del Sistema Financiero</p> <p>d4) Adeudos de Ejercicios Fiscales Anteriores</p>						
<p>III. Total de Egresos (III = I + II)</p>	41,545,840	-29,736	41,516,104	40,546,254	40,546,254	969,850

TRIBUNAL ELECTORAL del Poder Judicial de la Federación
 Estado Analítico del Ejercicio Presupuestal de los Recursos del Fideicomiso de los Recursos LDF
 Cuentas de Gastos, Gastos de Personal, Gastos de Materiales, Gastos de Servicios, Gastos de Bienes
 (Bases de Datos de los Ejercicios 2014 y 2015)

Actividad	Ejercicio					Subtotal
	recurso	Ampliaciones/ Bajas/Quitas	Modifica	Devolucio	Dispo	
I. Gasto No Etiquetado	36,858,653.00	74,867.00	36,933,520.00	36,329,076.95	36,329,076.95	604,443.05
A. Personal Administrativo y de Servicio Público						
B. Magisterio						
C. Servicios de Salud						
Personal Administrativo						
Personal Médico, Paramédico y afín						
D. Seguridad Pública						
E. Gastos asociados a la implementación de nuevas leyes federales o reformas a las mismas						
Nombre del Programa o Ley 1						
Nombre del Programa o Ley 2						
F. Sentencias laborales definitivas						
II. Gasto Etiquetado						
A. Personal Administrativo y de Servicio Público						
B. Magisterio						
C. Servicios de Salud						
Personal Administrativo						
Personal Médico, Paramédico y afín						
D. Seguridad Pública						
E. Gastos asociados a la implementación de nuevas leyes federales o reformas a las mismas						
Nombre del Programa o Ley 1						
Nombre del Programa o Ley 2						
F. Sentencias laborales definitivas						
III. Total del Gasto en Servicios Personales	36,858,653.00	74,867.00	36,933,520.00	36,329,076.95	36,329,076.95	604,443.05